

FICHE BILAN EPAULE DOULOUREUSE

Nom:..... Prénom:..... Né(e) le:../../... Date:../../...

Motifs de consultation:

.....

.....

.....

Examen clinique de l'épaule

Palpation



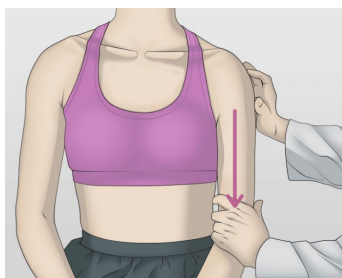
Tendon du long biceps Tendon de l'infra épineux Tendon du supra-épineux Tendon du subscapulaire

Positif	<input type="checkbox"/>	<input type="checkbox"/>	<input type="checkbox"/>	<input type="checkbox"/>
Négatif	<input type="checkbox"/>	<input type="checkbox"/>	<input type="checkbox"/>	<input type="checkbox"/>


Amplitudes passives Abduction:.... Abduction +30°:... RI:.... RE :.... Flexion:.... Extension:....

Amplitudes actives Abduction:.... Abduction +30°:... RI:.... RE :.... Flexion:.... Extension:....

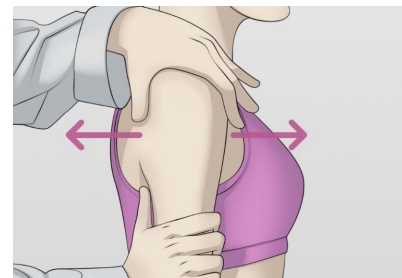
Stabilité / Instabilité TUBS



Sulcus sign



Apprehension test



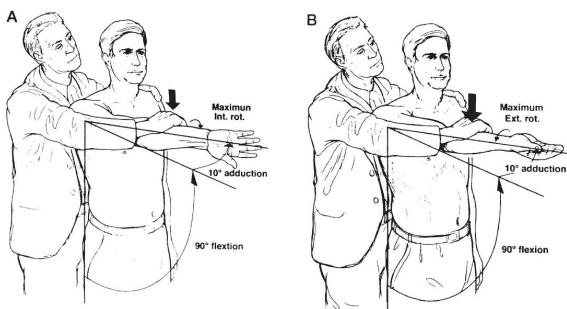
Load and shift test

Positif	<input type="checkbox"/>	<input type="checkbox"/>	<input type="checkbox"/>
Négatif	<input type="checkbox"/>	<input type="checkbox"/>	<input type="checkbox"/>

Nom:.....

Prénom:.....

SLAP

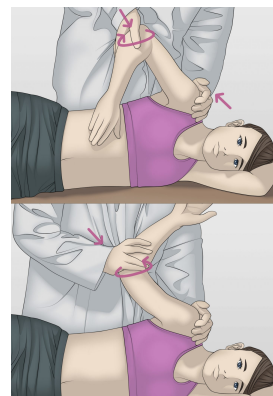


O'Brien test

(Positif si douleur apparaît en position A et si disparaît en position B)

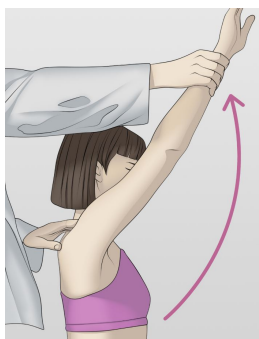
Positif

Négatif



Compression/Rotation Test

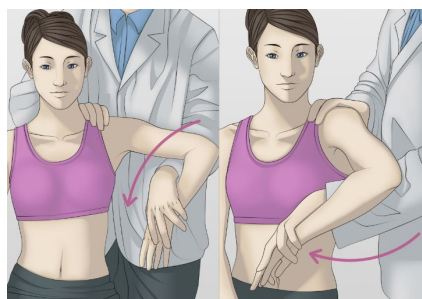
Conflit sous-acromial / Impingement syndrome




Neer's test

Positif

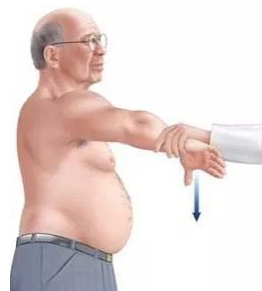
Négatif



Hawkin's Test



Yocum's Test: demander l'élévation active du coude fléchi



Jobe's Test/Empty Can Test

Positif

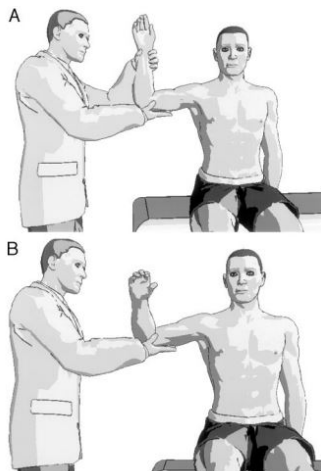
Négatif

Nom:.....

Prénom:.....

Coiffe des rotateurs Rotator Cuff

Infra-épineux /Petit-rond ; Infra- spinatus/Teres Minor



ERLS External Rotation Lag Sign (positif si le patient ne parvient pas à garder la position A)

Positif
Négatif



Patte's Test/Hornblower's Test

Subscapulaire ; Subscapularis

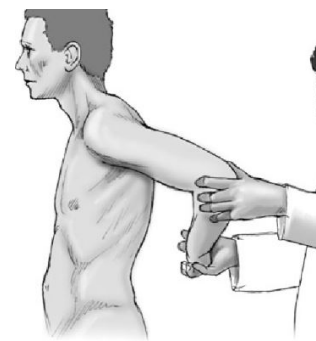


Lift Off Test (positif si coude ne se décolle pas du dos)

Positif
Négatif



*Belly's press test (positif si coude se déplace vers l'avant)
variante: le praticien, place sa main entre la main du patient et son ventre et peut analyser la force)*



IRLS Internal Rotation Lag Sign (positif si le patient ne parvient pas à garder la position)

Nom:.....

Prénom:.....

Supra-épineux ; Supra- spinatus

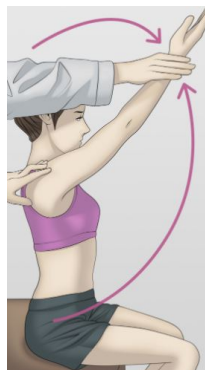


Drop Arm Sign (positif si le patient ne parvient pas à garder la position)

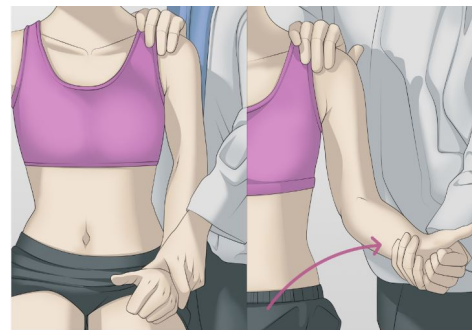
Positif

Négatif

Biceps / Long biceps



SPEED's test (peu spécifique)



Yergason's test Résister à la supination en palpant le tendon bicipital

Résultats:

Palpation: tendon(s) douloureux :.....

Mobilité:.....

Instabilité: nombre de tests positifs:/3

Remarques:.....

SLAP: nombre de tests positifs:/2

Remarques:.....

Conflit sous-acromial: nombre de tests positifs:/4

Remarques:.....

Coiffe des rotateurs:

- **Infra-épineux et petit-rond:** nombre de tests positifs:/2
Remarques:.....
- **Subscapulaire:** nombre de tests positifs:/3
Remarques:.....
- **Supra-épineux:** nombre de tests positifs:/1
Remarques:.....
- **Long biceps:** nombre de tests positifs:/2
Remarques:.....

Interprétations:.....

