

¿Cómo crear un QR de Monto Fijo?

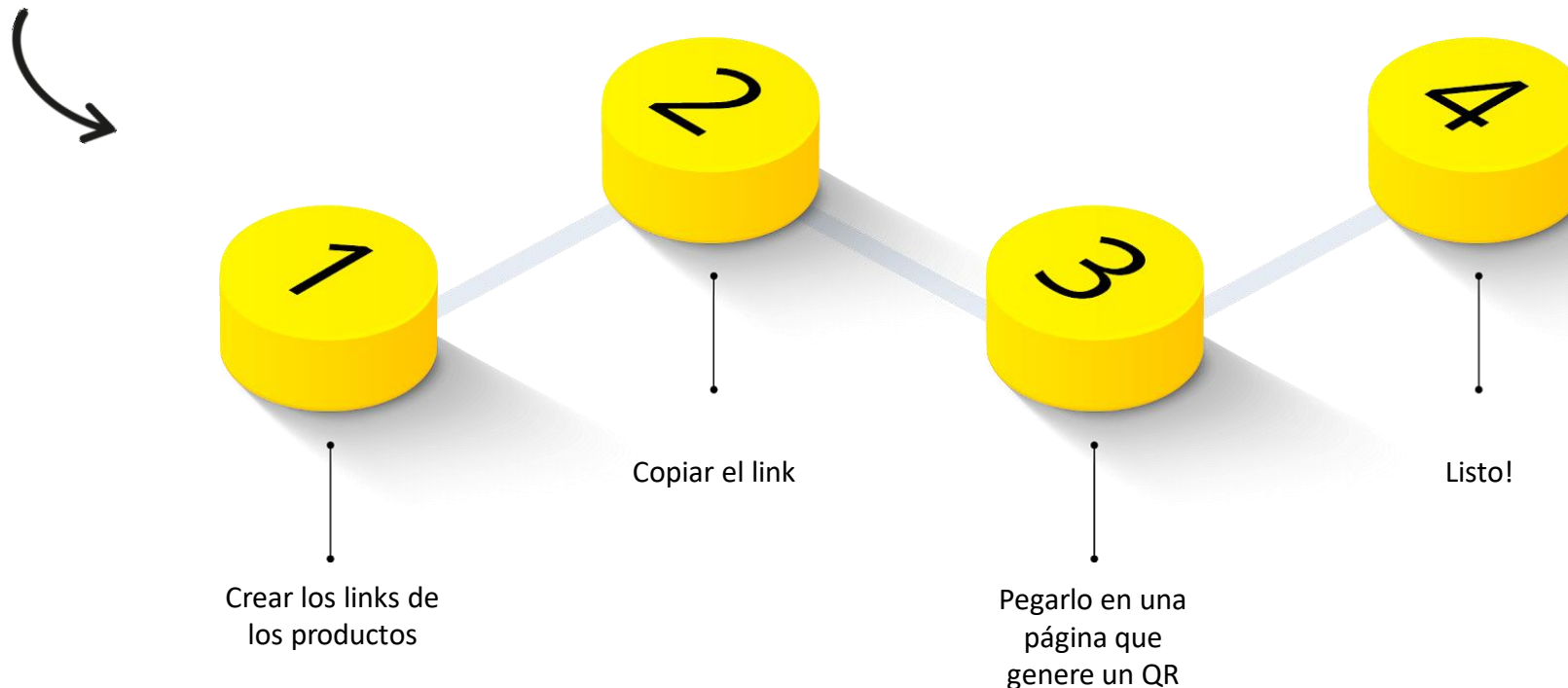


¿Cómo crear un QR de Monto Fijo?

Dependiendo de la necesidad del momento tu ONG, se pueden generar gratis 2 tipos de QR distintos:

- 1 **Monto abierto:** es un QR único que se genera fácilmente desde www.mercadopago.com donde las personas que lo escaneen tendrán la posibilidad de donar el monto que ellos mismos deseen.
- 2 **Monto cerrado:** si tu ONG quiere generar uno o varios tipos de QR con valores distintos para que, cuando la persona lo escanee ya le aparezca el monto, entonces ésta es la opción que necesitas.

Se genera en 4 simples pasos



¿Cómo crear un QR de Monto Fijo?

- 1 Crear los links de Producto desde <https://www.mercadopago.com.ar/tools/list>
Además del monto, pueden ponerle una imagen!



Crear botón o link

* Datos obligatorios

Título:

Monto (\$):

Foto:

Mercado Envíos ⓘ :

► Más opciones

¿Cómo crear un QR de Monto Fijo?



2 Copiar el link





Elige tu herramienta

Link de pago

Copia el link y pégalo donde quieras:


 

```
https://www.mercadopago.com.ar/checkout/v1/redirect?pref_id=113104658-a3f671ea-2690-4bc2-832d-95a574692b56
```



Botón de pago

Copia el código y pégalo en el HTML de tu sitio web:

```
<a mp-mode="dft1" href="https://www.mercadopago.com.ar/checkout/v1/redirect?pref_id=113104658-a3f671ea-2690-4bc2-832d-95a574692b56" name="MP-payButton" class="blue-ar-1-rn-none">Pagar</a><script type="text/javascript">(function() {function SMPB_Load() {window.SMPB_Loaded = true;}})();
```



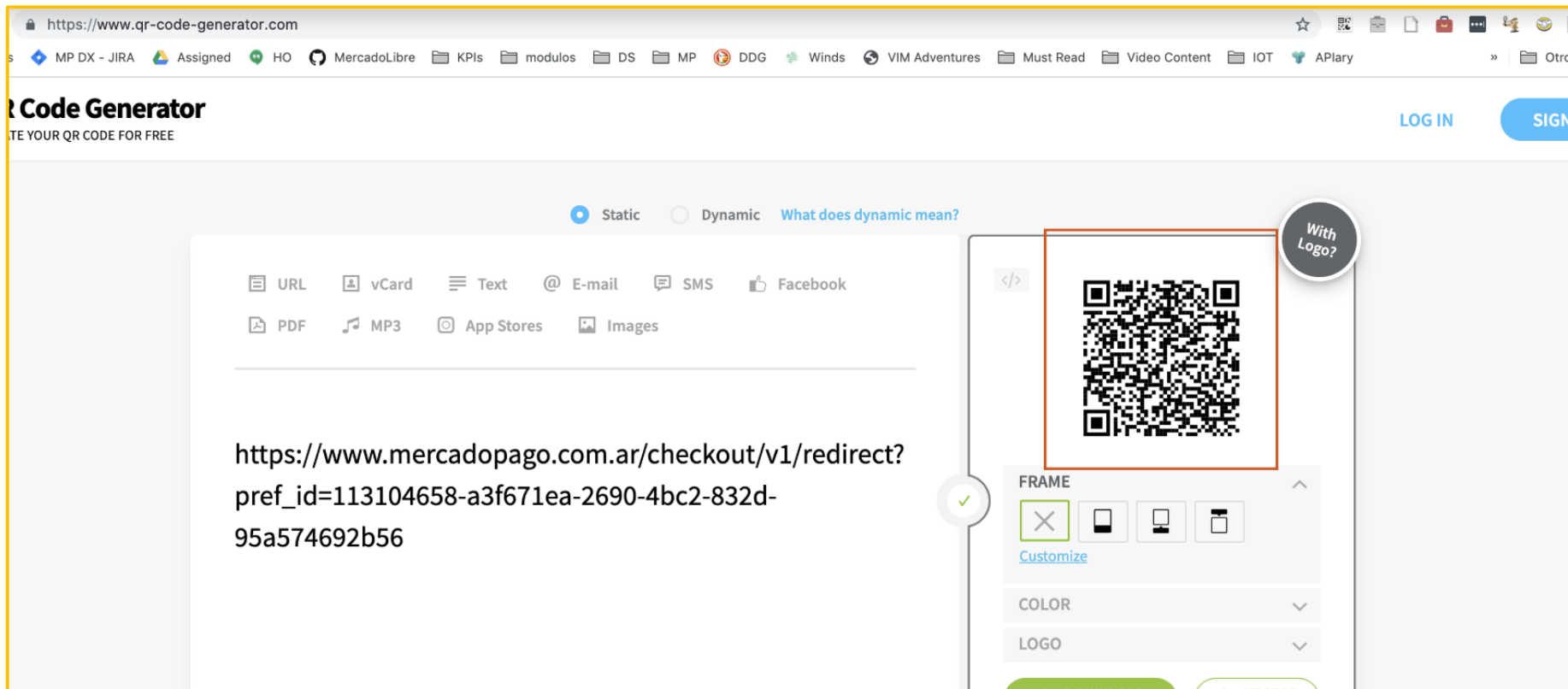
Vista previa:

[Crear otra herramienta](#) [Ir a herramientas creadas](#)

¿Cómo crear un QR de Monto Fijo?

- 3 Pegarlo en una página que genere un QR: <https://www.qr-code-generator.com/>



- 4 Listo! Ya puedes usar tus QR de monto cerrado



Mercado Libre Solidario



Contacto: melisolitario@mercadolibre.com

Web: www.mercadolibresolidario.com

TE AYUDAMOS
A AYUDAR

