

BRUKSANVISNING

S

GÅBORD

ADAM PLUS



Art nr

300015504 Manuellt normal, höjd 90-136 cm

300015504-1 Manuellt special, höjd 81-127 cm

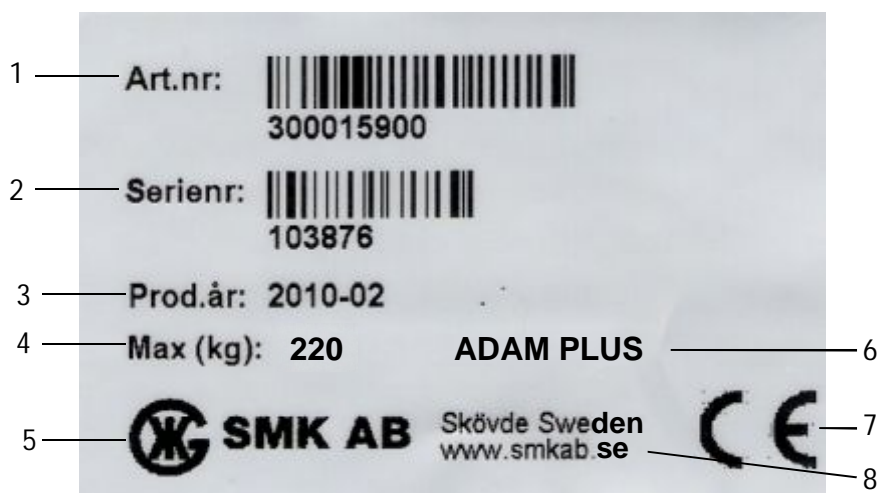


Innehållsförteckning

| | |
|------------------------------|---|
| ID-märkning..... | 2 |
| Syfte/Användningsområde..... | 3 |
| Funktioner..... | 3 |
| Normalt underhåll..... | 3 |
| Viktig information..... | 4 |
| Monteringsanvisning..... | 5 |
| Tillbehör..... | 5 |
| Förebyggande underhåll..... | 6 |
| Rekonditionering..... | 6 |
| Teknisk information..... | 7 |
| Sprängskiss..... | 8 |
| Reservdelslista..... | 9 |

ID-märkning

ID-märkningen är placerad på gåbordets chassi och innehåller följande information:



1. Artikel nummer
2. Serie nummer
3. Tillverkningsdatum (år/månad)
4. Max brukarvikt (kg)
5. Tillverkare
6. Produktnamn
7. CE-märkning
8. Adress (tillverkare)
9. EAN

Syfte/Användningsområde

Gåbordet ADAM PLUS är svensktillverkat, stabilt konstruerat och utvecklat som gånghjälpmedel för användning inomhus på plana och hårda underlag.

Max brukarvikt är 220 kg.

Tillsammans med tillbehöret ståplattan kan gåbordet ADAM PLUS även fungera utmärkt som stå- och förflyttningshjälpmedel.

Funktioner

Gåbordet ADAM PLUS har följande funktioner.


Justering av höjd

Att ställa in en bekväm höjd är enkelt med hjälp av låsspakarna.




Justering av handtag

Handtagen ställs in i önskad längd, vinkel och vridning med hjälp av låsspakarna.




Justering av armstöd

Armstöden ställs in individuellt till en bekväm bredd med korsvreden på undersidan.



Låsning/Upplåsning av hjul

Låsning av de främre hjulen görs genom att trampa ner fotbromsen. För att låsa upp trycks fotbromsen uppåt.



De *bakre hjulen är utrustade med riktningsspärr som aktiveras genom att trampa ner låset. För att koppla ur riktningsspärren trycks låset uppåt.

*Kan fås med broms.

Normalt underhåll

-Gåbordet tvättas med vatten och vanligt rengöringsmedel utan lösningsmedel. Ytdesinfektionsmedel DAX Desisoft (vattenbaserat) eller DAX Plus (isopropanolbaserat) eller likvärdigt rekommenderas. Gåbordet tål även högtryckstvätt/maskintvätt i 60°C

-Torka med torr eller något fuktad trasa.

-Kontrollera att hjulen är fria från smuts och damm.

Förebyggande underhåll

Utför regelbunden översyn av utrustningen för att den skall fungera tryggt och säkert för brukaren.

-Kontrollera att hjulen inte är slitna och att de snurrar lätt samt att lås- och riktningsfunktionerna fungerar. Vid byte av hjul, använd locktite eller motsvarande för att låsa skruven.

-Kontrollera att låsspakar fungerar tillfredställande.

Vid byte av delar på gåbordet ska originaldelar användas för att CE-märkningen skall gälla. Se reservdelslistan nedan.

Vid egna förändringar på gåbordet upphör CE-märkningen att gälla.

Alla våra gåbord har 4 års garanti på material- och tillverkningsfel förutsatt att gåbordet använts på avsett sätt. Förslitning på ytbehandling, hjul, batteri, bromsdelar eller handtag omfattas inte.

Viktig information

-HÖJ ALDRIG BORDET HÖGRE ÄN VAD MAX – MARKERINGEN PÅ KROMBENEN VISAR.

-GÅBORDET FÅR INTE ANVÄNDAS TILL NÅGOT ANNAT ÄN DET ÄR AVSETT FÖR!

-KONTROLLERA ATT SAMTLIGA LÅSSPAKAR OCH VRED ÄR ORDENTLIGT ÅTDRAGNA!

-VAR UPPMÄRKSAM PÅ KLÄMRISK!



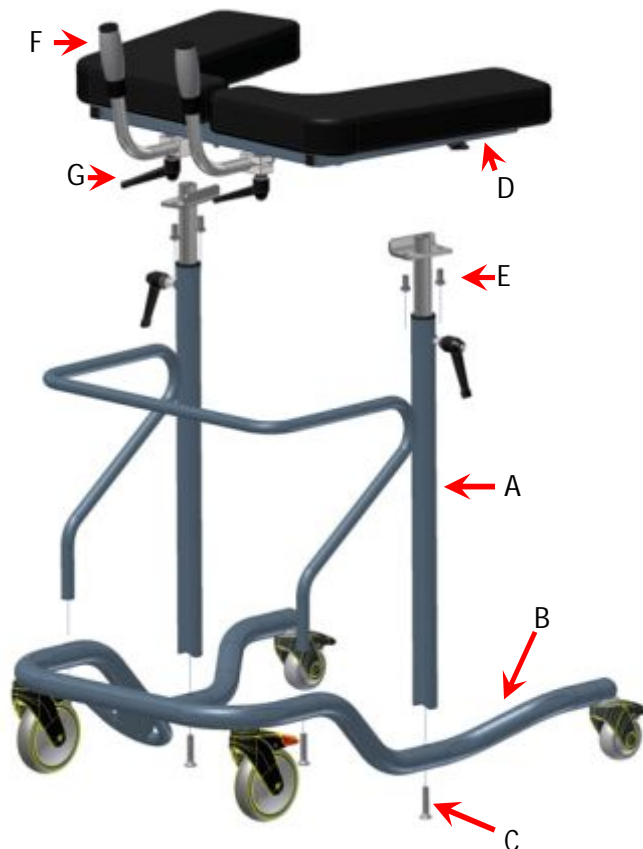

Monteringsanvisning

Montering av gåbordet ADAM PLUS görs enkelt med 8 st skruvar.

-Montera mellandel A på underdelen B med 4 st skruv (C).

-Skruva fast överdelen D på mellandelen A med 4 st skruv (E).

-Handtagen F vrids till önskad position genom att släppa på låsspak G.



OBS! Vid montage skall skruv C och E dras hårt (rekommendation är ett åtdragningsmoment på 30Nm). Bör efterdras efter viss tids användning.

Tillbehör

Tillsammans med tillbehören blir gåbordet ADAM PLUS ett än mer funktionellt hjälpmedel till brukaren. Genom att till exempel montera/hänga på ståplattan kan gåbordet ADAM PLUS även fungera utmärkt som stå- och förflyttningshjälpmedel.



| <u>Produkt</u> | <u>Art. Nr.</u> |
|---|-----------------|
| Syngashållare (kräver 1 st universalfäste)..... | 300015725 |
| Universalfäste (till syngashållare, bricka och droppställning)..... | 300715726 |
| Bricka (kräver 2 st universalfäste)..... | 300015727 |
| Droppställning (kräver 1 st universalfäste)..... | 300015728 |
| Stöd hjul..... | 300015911 |
| Sidostöd..... | 300015711 |
| Ståplatta..... | 300016200 |

Rekonditioneringsanvisning (rekommenderas minst 1 gång/år)

Kontrollera underhållsinstruktioner enl sida 4

Kontrollera att samtliga skruvförband (8 st) är ordentligt åtdragna.

Kontrollera att det inte finns någon snedhet i chassit och att alla 4 hjul står stadigt på underlaget.

Kontrollera att hjulen inte är slitna och att de snurrar lätt samt att lås- och riktningsfunktionerna fungerar. Vid byte av hjul, använd locktite eller motsvarande för att låsa skruven.

Kontrollera att höjning och sänkning fungerar, inställning av armstöd samt justering av handtagen. Kontrollera så att MAX-markeringen för höjning finns kvar på krombenen.

Gåbordet tvättas med vatten och vanligt rengöringsmedel utan lösningsmedel. Ytdesinfektionsmedel DAX Desisoft (vattenbaserat) eller DAX Plus (isopropanolbaserat) eller likvärdigt rekommenderas.

Torka med torr eller något fuktad trasa.

Kontrollera att ID-märkningen finns kvar och att den går att läsa.

Vid byte av delar på gåbordet ska originaldelar användas för att CE-märkningen skall gälla. Se reservdelslistan nedan.

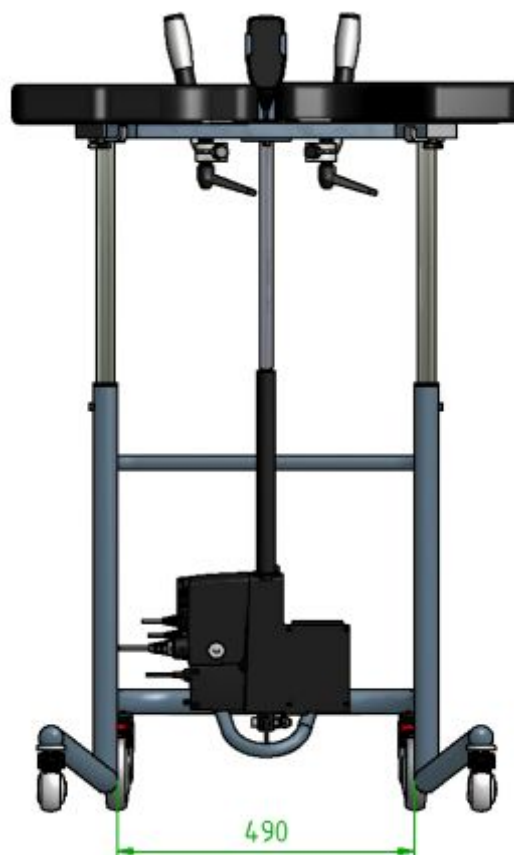
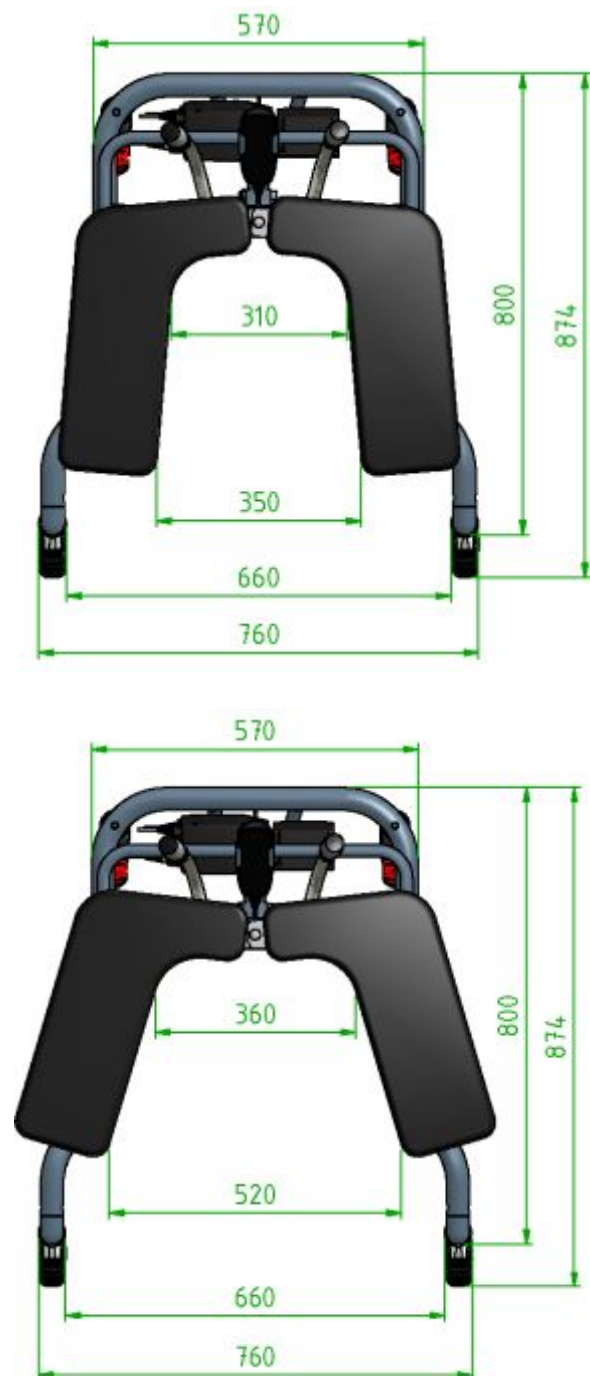
Vid egna förändringar på gåbordet upphör CE-märkningen att gälla.

Om bruksanvisningen till gåbordet förkommit kan denna hämtas på www.activecare.se

Teknisk data ADAM PLUS

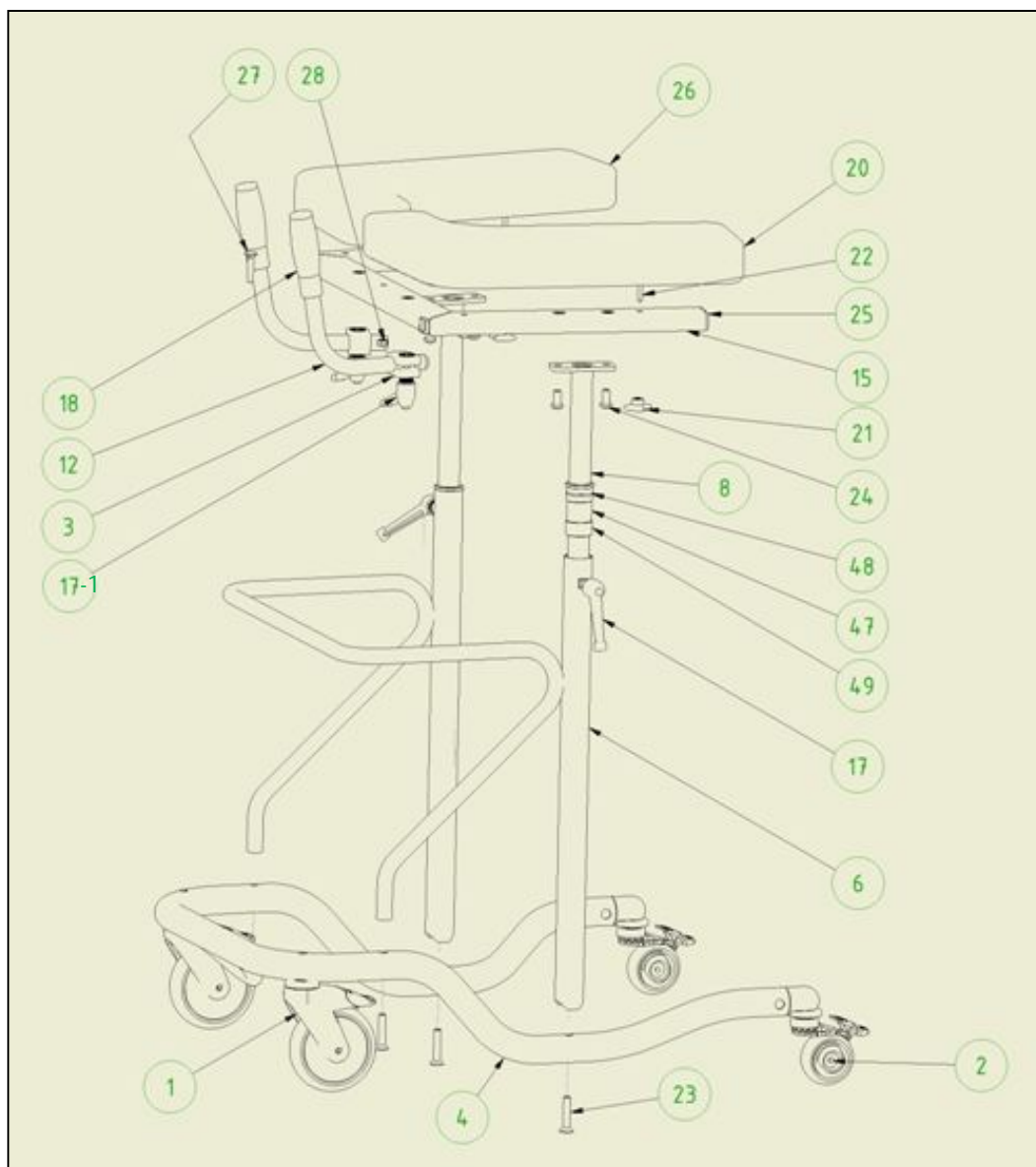
Specifikation

| | |
|----------------------|---|
| Reglerbar höjd:..... | Art.nr 300015504 Normal 900-1360 mm Art.nr 300015504-1 Special 810-1270 mm |
| Bredd:..... | 760 mm |
| Djup/längd:..... | 875 mm |
| Vikt:..... | 20 kg |
| Kulör:..... | RAL 5014 |



Produktbilderna på denna sida är
Endast överensstämmande med
Avseende på gåbordets mått

Sprängskiss



| Nr | Antal | Benämning | Artikel nummer |
|------|-------|----------------------------------|----------------|
| 1 | 2 | LÄNKHJUL Ø 125 BROMSAD | 090034 |
| 2 | 2 | LÄNKHJUL Ø 75 MED RIKTNINGSSPÄRR | 090035 |
| 3 | 2 | HANDTAGSLÅSNING KPL | 13-090416 |
| 4 | 1 | BOTTENBÄGE ADAM EL 200 KPL | 13-090420-13 |
| 6 | 1 | STÅNDARE MED STÖDBÄGE KPL | 13-090420-07 |
| 8 | 2 | KROMBEN KPL L=733 | 13-090420-041 |
| 12 | 2 | HANDTAGSRÖR GÅBORD | 13-091007-02 |
| 15 | 1 | ÖVERDEL TILL ADAM EL 200 | 13-091012 |
| 17 | 2 | LÅSSPAK M10X15 | LSS64M1015S |
| 17-1 | 2 | LÅSSPAK M10X50 | LSS84M1050S |
| 18 | 2 | HANDTAG | 090490 |
| 20 | 1 | DYNA VÄNSTER KPL | 12091550 |
| 21 | 2 | KORSVRED WN64 60-M6 | 090227 |
| 22 | 2 | M6X40 MVBF STÅL FZB | 603060401 |
| 23 | 4 | M10x60 MF6S FZB | 45210060G |
| 24 | 4 | M10X20 K6S FZB | 76010020G |
| 25 | 2 | PLASTFOT 50x25 SVART | VL 50X25 SV |
| 26 | 1 | DYNA HÖGER KPL | 12091551 |
| 27 | 1 | M8X40 MVBF STÅL FZB | 603080401 |
| 28 | 1 | M8 LÅSMUTTER DIN 985 FZB | 9850801 |
| 47 | 1 | LÅSHYLSA | 13-091005-03 |
| 48 | 1 | PLASTSTYRNING ADAM 200 | 13-091005-02 |
| 49 | 2 | PLASTSTYRNING 2 ADAM 200 | 13-091005-04 |

Reservdelstlista



| <u>Produktnamn</u> | <u>Art. Nr.</u> |
|---------------------------------|-----------------|
| Dyna vänster..... | 12091550 |
| Dyna höger | 12091551 |
| Handtag | 1558-3 |
| Låsspak | LSS64M1015S |
| Låsspak | LSS84M1050S |
| Korsvred | 090227 |
| Hjul fram/med broms..... | 090034 |
| Hjul bak/med riktningspärr..... | 090035 |
| Hjul bak/med broms..... | 090036 |

Active Care Sverup AB
Uggedalsvägen 47
427 40 Billdal
Sweden
Tel +46(0)31 91 75 25
Fax +46(0)31 91 75 05
E-mail info@activecare.se
Internet www.activecare.se