


A partir
de 2 ans


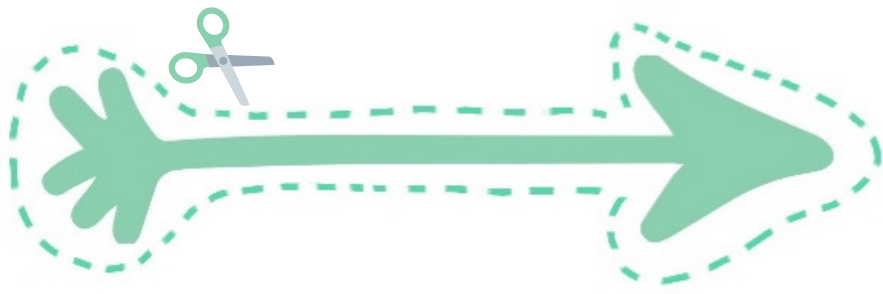
Twister des doigts

Le célèbre jeu, version miniature pour jouer avec les doigts et
développer sa motricité fine en s'amusant !



labulleomomes.com

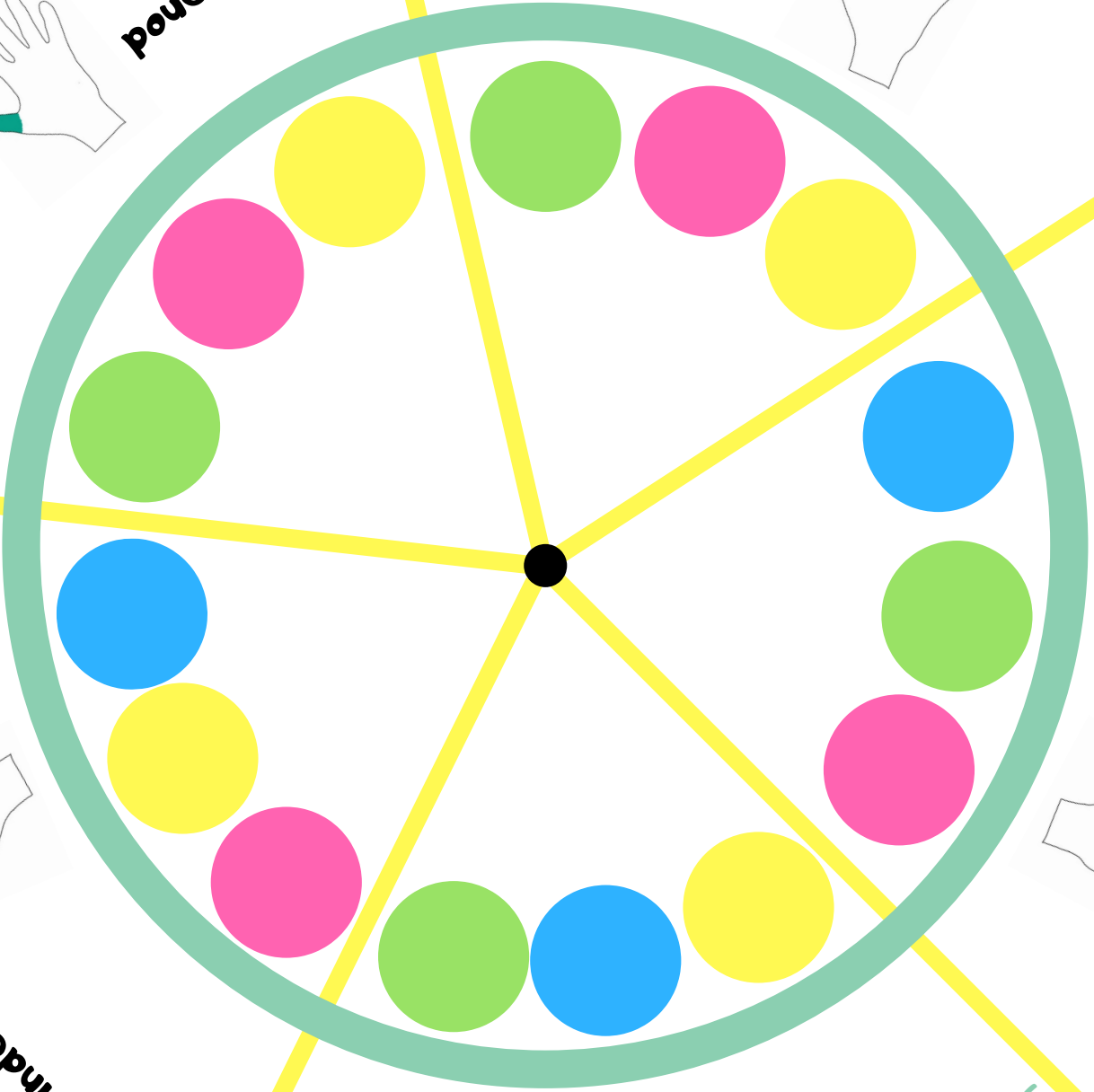





pouce



auriculaire

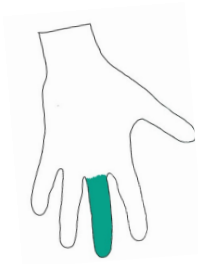


annulaire



labulleomomes.com

majeur



index





Comment jouer ?

☆ Préparation

- Imprimez le plateau de jeu, la roue et la flèche.
- Collez les éléments sur du carton épais pour plus de solidité
- Plantez une punaise au centre de la flèche et ensuite sur la roue (utilisez du carton bien épais pour coller la roue, comme ça la punaise ne dépassera pas, sinon écrasez un peu la punaise)

☆ Jeu

- On peut jouer seul ou à plusieurs (jusqu'à 4 joueurs, après ça devient compliqué), avec une ou deux mains selon le nombre de joueurs

- Chacun son tour les joueurs tournent la roulette et placent leurs doigts selon l'indication (index sur rond jaune, pouce sur rond jaune, etc.).

Le but du jeu est de réussir à mettre tous ses doigts. Si on n'y arrive pas (impossible de mettre le doigt sur la case indiquée ou couleur indisponible) on est éliminé.

- Si la roulette désigne un doigt déjà utilisé, on passe son tour.