



Anaplasma Ehrlichia Lyme Ab

Vedi scheda Ehrlichia e Borrelia (Lyme)

Informazioni

Test immunocromatografico per la ricerca degli anticorpi di *Anaplasma phagocytophilum* (platis) di *Ehrlichia canis* e di *Borrelia burgdorferi* (Lyme) antigene C6

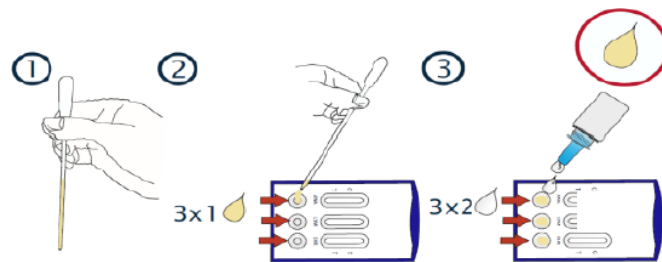
- Linea controllo e linea test: colore rosso
- Sensibilità: Anaplasma 93 %, Ehrlichia 94%, Borrelia 96%
- Specificità: Anaplasma 97%, Ehrlichia 95%, Borrelia 94%
- Campione: siero, plasma o sangue intero di cane
- Prodotto in Germania

Il kit contiene

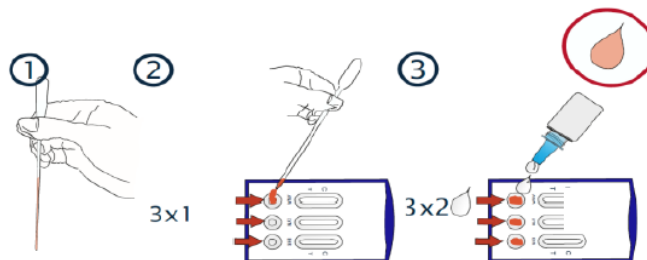
- Card a tre pozzetti
- Pipette
- Diluente

Procedura d'esecuzione

Siero, plasma



Sangue intero

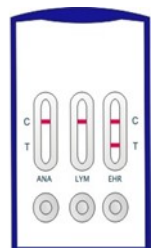


Interpretazione

Una linea in corrispondenza della C = negativo

Una linea in corrispondenza della C ed una della T = positivo

Nessuna linea o una linea solo sulla T = non valido



Confezioni:

da 5 test codice 111297-05,

da 10 test codice 111297-10,

da 20 test codice 111297-20