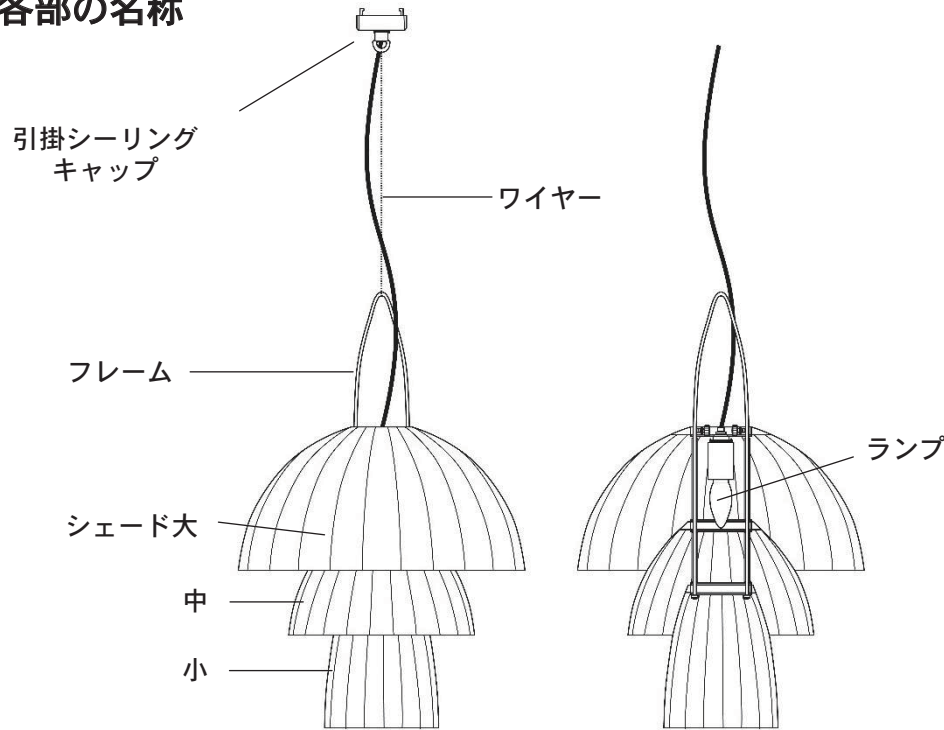
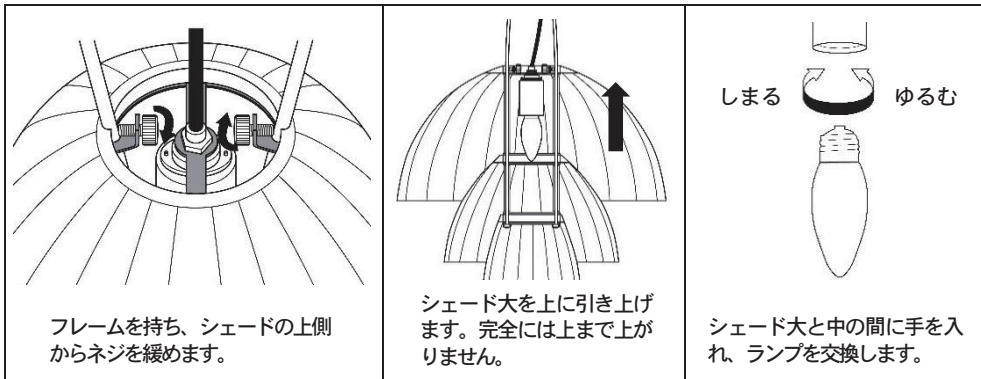


ご使用前に、本説明書を必ずお読みのうえ、正しくお使いください。

■各部の名称



■電球(ランプ)交換



●電球(ランプ)交換は、電源を切り器具の温度が下がってから行ってください。点灯中や消灯直後はやけどや感電の原因となることがあります。

●電球(ランプ)交換の際には、本体表示に従って指定された電球(ランプ)を使用してください。指定以外の電球(ランプ)を使用すると、火災の原因となることがあります。

■器具の寿命

●照明器具には寿命があります。設置して10年(使用条件は周囲温度30℃、1日10時間点灯、年間3000時間点灯)経つと、外観に異常がなくても内部の劣化は進行しています。点検・交換してください。

●周囲温度が高い場合、点灯時間が長い場合などでは寿命が短くなります。

■器具の点検

●1年に1回は自主点検を、3年に1回は工事店などの専門家による点検をお受けください。点検せずに長時間使い続けると、火災・感電・落下の原因となります。

■器具の取付

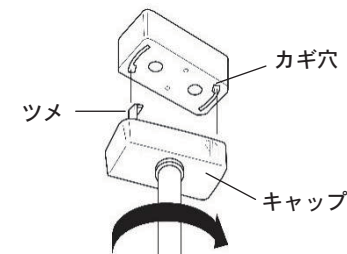
●安全確保のため、電源ブレーカーおよび電源スイッチを遮断してください。

●器具重量に耐えるよう、天井面の取付部の強度および配線器具が確実に取付けられているかを確認してください。

●引掛シーリングキャップに付属している固定リングにワイヤー端部を固定してください。

●持ち上げるときはフレームをお持ちください。

●配線器具のカギ穴の幅が広がっている部分に引掛シーリングキャップのツメを合わせて差し込み、時計方向に回してしっかりと固定してください。



■器具のお手入れ

●汚れを落とす場合は、必ず電源を切ってから行ってください。感電・やけどの原因になります。

●シンナーやベンジンなどの揮発性のもの拭いたり、殺虫剤をかけたりしないでください。変色・変質の原因となります。

●本体はよく絞った布巾などでやさしく拭いてください。

■器具の保証

●この商品の保証期間は1年間です。電球(ランプ)等の消耗品は除きます。

■仕様

使用電圧	周波数	付属ランプ
AC100V	50/60Hz共用	シャンデリア球 40W(E26)