


г. Москва, ул. Архитектора Щусева, д.2к.1, к8.18
Жилой Комплекс "ЗуиАрт"

ТЕХНИЧЕСКИЙ ПРОЕКТ

Руководитель проекта: Понель Глеб Вячеславович

2019



8-926-377-4035
Понель Глеб Вячеславович

Ведомость чертежей

Лист	Наименование	Примечание
2	Ведомость чертежей	
3	Обмерный план	
4	План монтажа перегородок	
5	План перегородок	
6	План расстановки мебели	
7	План расстановки мебели с размерами	
8	План розеток	
9	План потолка	
10	План освещения	
11	Схема точек подвода/отвода воды	

ОБЩИЕ ДАННЫЕ

1. Все размеры даны в мм.
2. Все высоты даны от чистого пола.
3. Уровень чистого пола квартиры принять равным уровню чистого пола общего коридора дома(этажа).



ГАП									
ГИП									
Архитектор	Попель Г.В.					Техническая часть дизайн-проекта квартиры	стадия	лист	листов
дата введения изм.							РП	2	
Заказчик						Ведомость чертежей	Попель Глеб Вячеславович 8-926-377-40-35 www.designapartment.ru		

Обмерный план

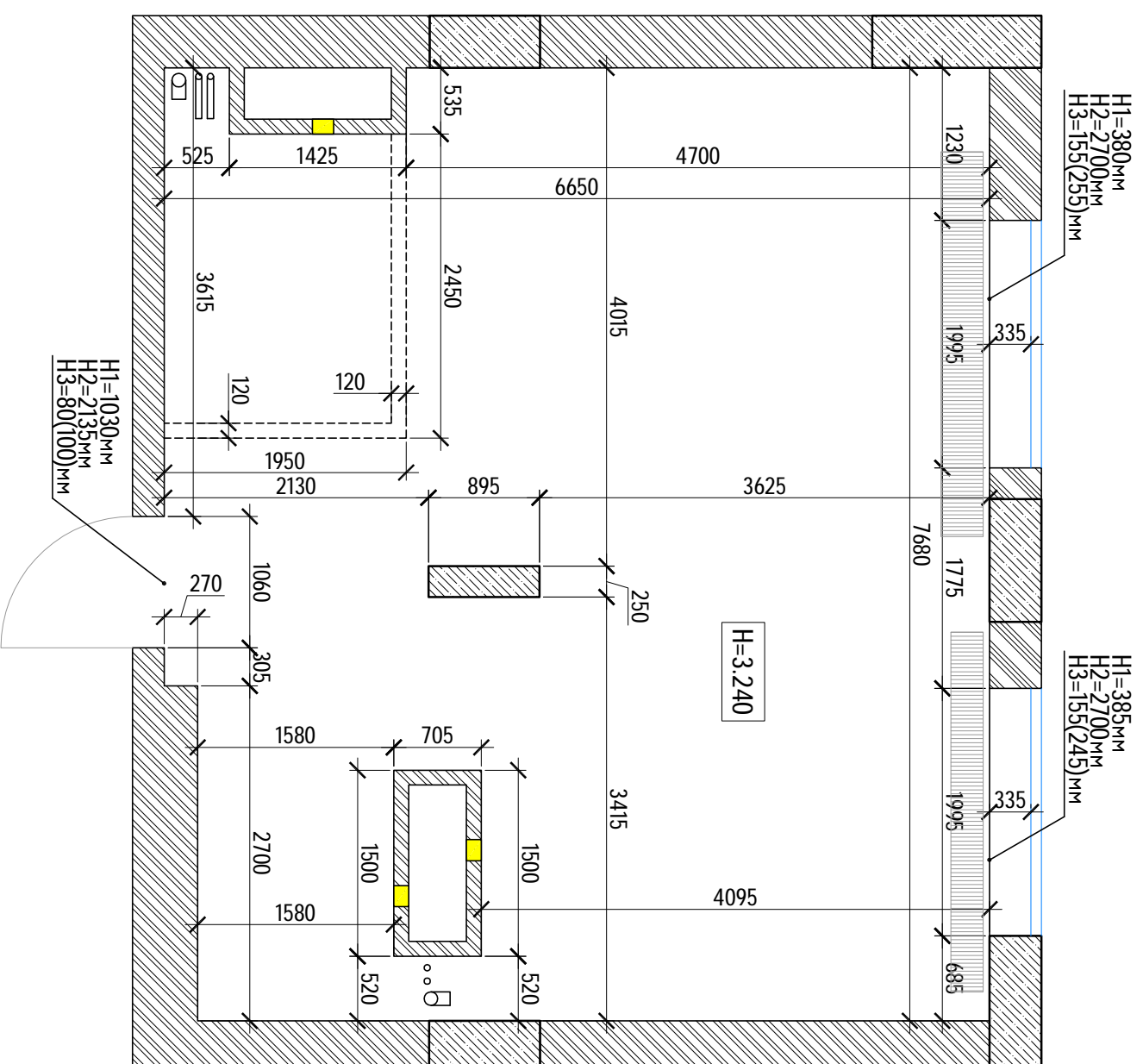
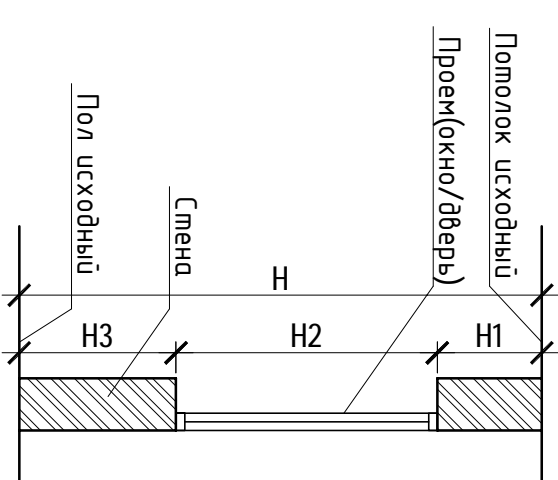


Схема обозначения высот на чертеже



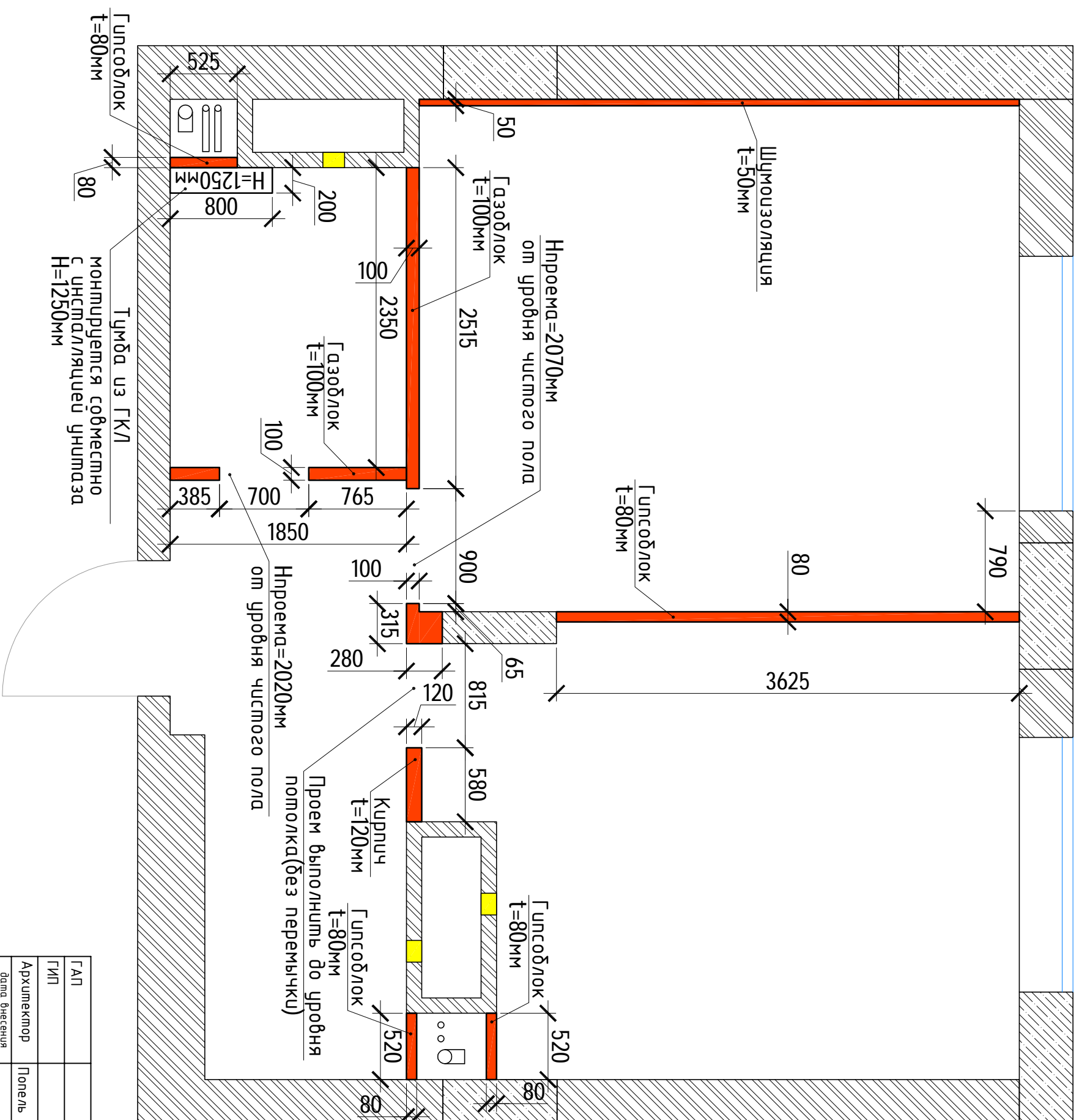
Сквартуры(без балконов): 49.0м²
Балконов: 0.0м²
Общая площадь: 49.0м²

Примечания:

1. Все размеры даны в мм.
2. Высоты помещений указаны между исходным полом и потолком.
3. Исходным полом считатся ж.б. плиту перекрытия

ГАП				
ГИП				
Архитектор	Попель Г.В.			
дата вынесения изм.				
Заказчик				
	Техническая часть дизайн-проекта квартиры			
	Обмерный план			
		стадия	лист	листов
		РП	3	
		Попель Г.В. Вячеславович 8-926-377-40-35 www.designapartment.ru		

План монтажа перегородок



Условные обозначения:



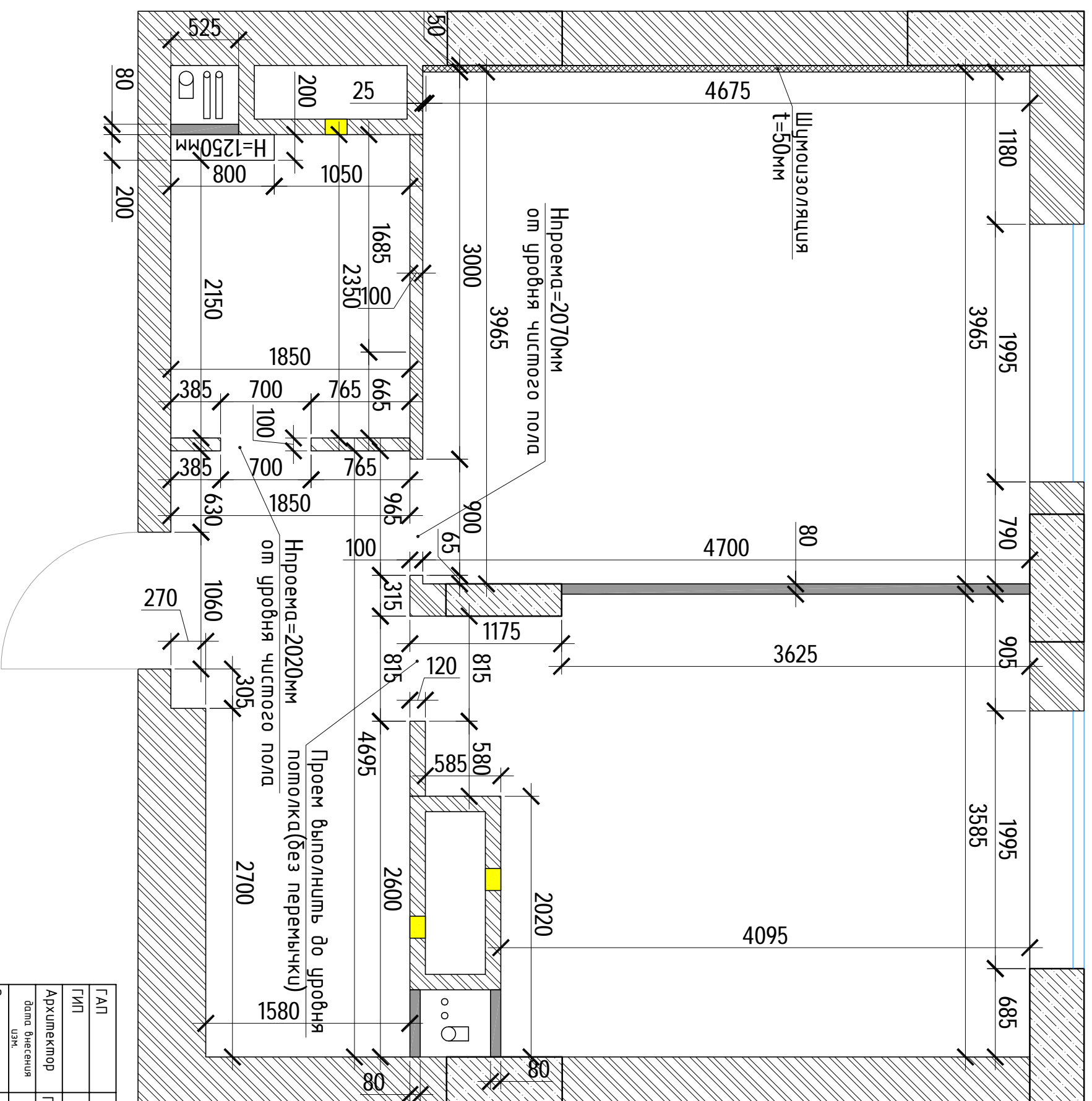
Монтируемая конструкция

Примечания:

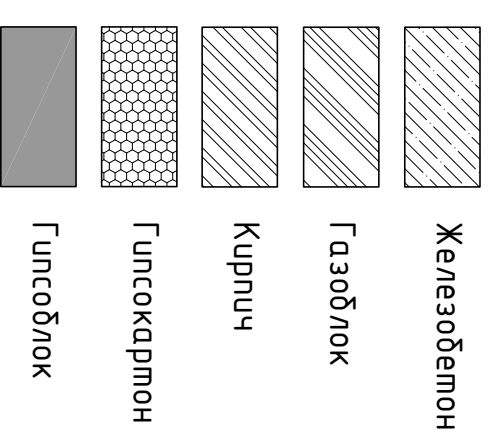
1. Все размеры даны в мм.
2. Все высоты указаны от уровня чистого пола.
3. Все размеры стен даны без учета штукатурки (отделки), кроме отдельно обозначенных на чертеже.
4. Стены/тумбы из ГКЛ в санузлах монтируются совместно с монтажом сантехнических установок.
5. Уровень чистого пола квартир принять равным уровню чистого пола общего коридора дома (этажа).
6. В спальне выполнить шумоизоляцию потолка t=50мм

ГАП		Техническая часть дизайн-проекта квартир	этадия	лист	лист 08
ГИП			РП	4	
Архитектор	Попель Г.В.	План монтажа перегородок	Попель Глеб Вячеславович 8-926-377-40-35 www.designpartiment.ru		
дата введения изм.					
Заказчик					

План перегородок



Условные обозначения:

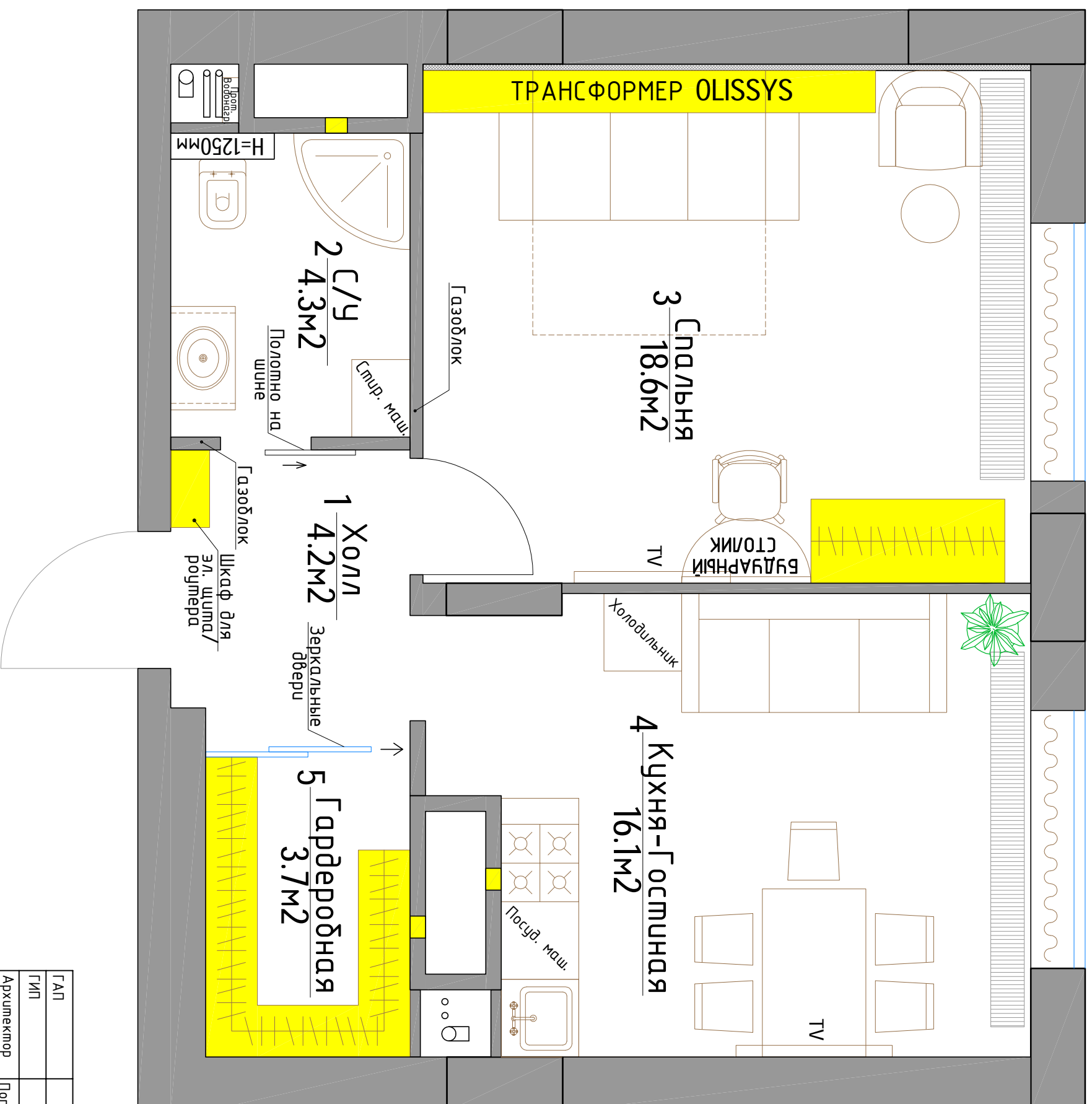


Примечания:

1. Все размеры даны в мм.
2. Все высоты указаны от уровня чистого пола.
3. Все размеры стен даны без учета штукатурки (отделка), кроме отдельно обозначенных на чертеже.
4. Единый уровень чистого пола в зонах укладки чистовых отделочных материалов различной толщины достигается за счет изменения толщины слоя наливного пола $t=0-10$ мм.
5. Стены/лутцы из ГКЛ в санузлах монтируются совместно с монтажом сантехнических установок.
6. Уровень чистого пола квартир принять равным уровню чистого пола общего коридора дома (этаж).

ГАП		Техническая часть	этадия	лист	лист 06
ГИП		дизайн-проект квартиры	РП	5	
Архитектор	Попель Г.В.				
дата введения					
изм.					
Заказчик		Попель Глеб Вячеславович			
		8-926-377-40-35			
		www.designartment.ru			

План расстановки мебели

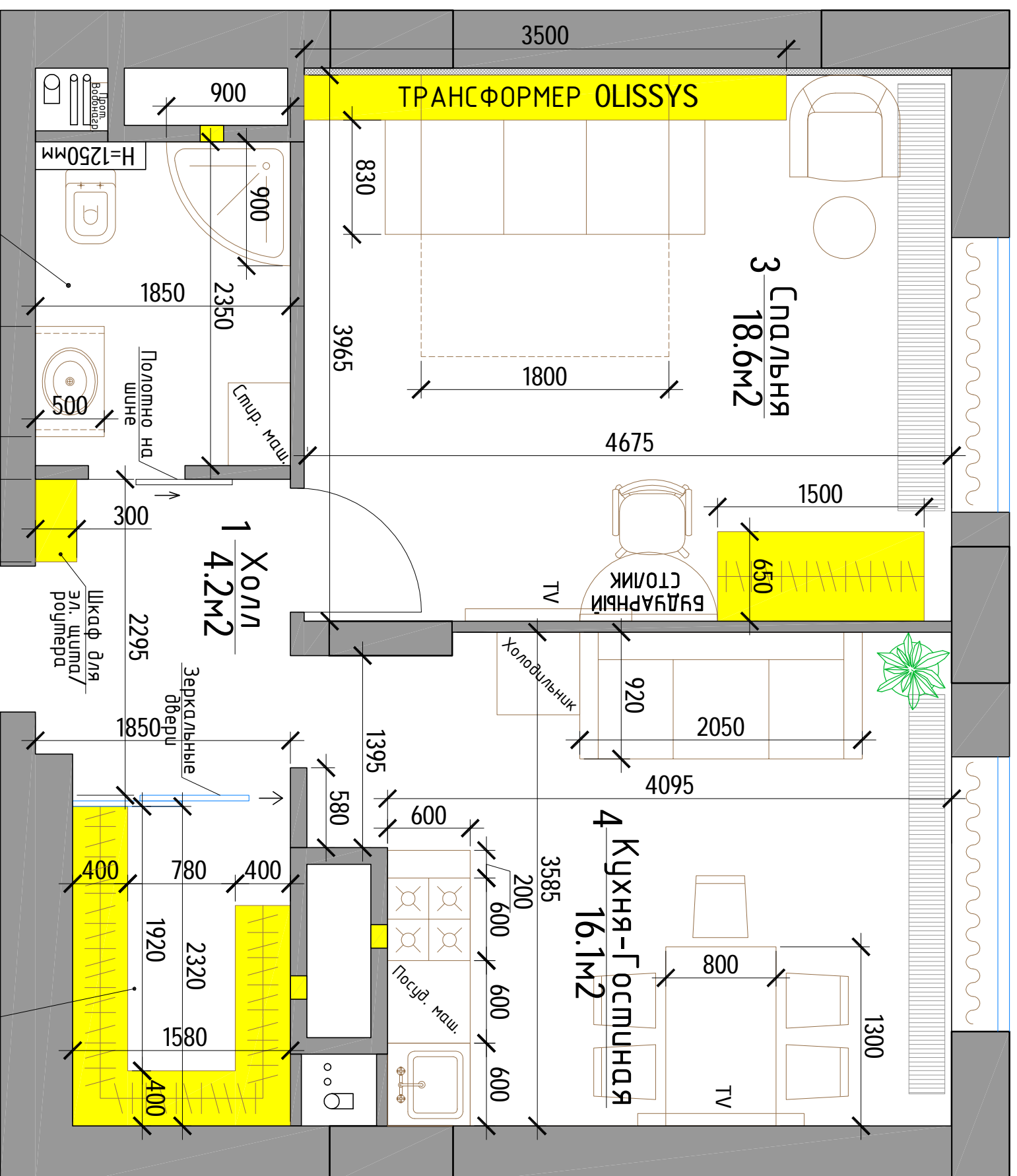


Экспликация помещений квартиры

№	Наименование помещения	S, м ²
01	Холл	4,2
02	С/У	4,3
03	Спальня	18,6
04	Кухня-Гостинная	16,1
05	Гардеробная	3,7
Общая площадь квартиры:		46,9

ГАП				
ГИП				
Архитектор	Попель Г.В.			
Дата внесения эск.				
Заказчик				
Техническая часть дизайн-проекта квартиры		этадия	лист	листов
План расстановки мебели		ПП	6	
Попель Глеб Вячеславович 8-926-377-40-35 www.designapartment.ru				

План расстановки мебели с размерами



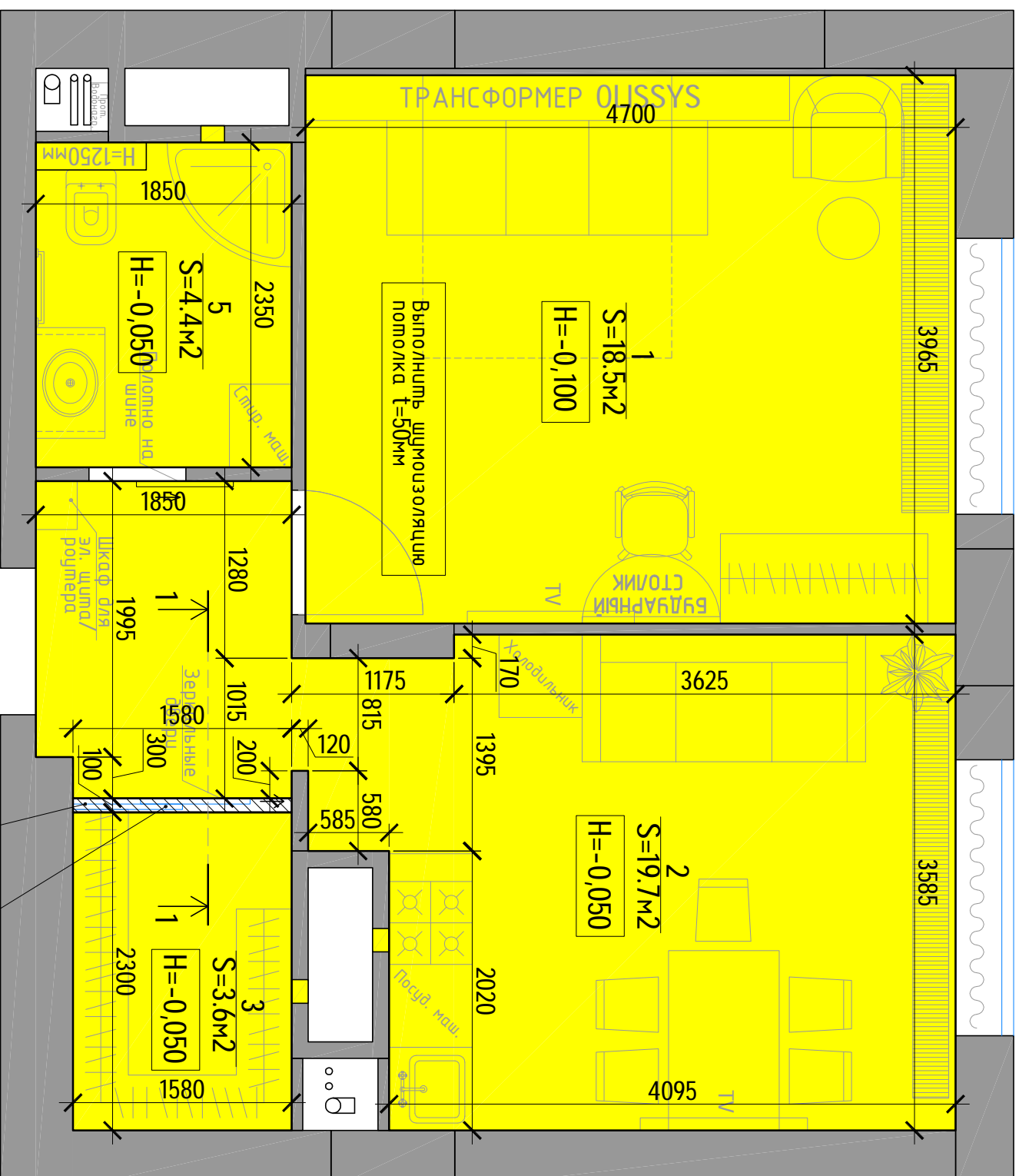
Экспликация помещений квартиры

№	Наименование помещения	S, м ²
01	Холл	4,2
02	С/У	4,3
03	Спальня	18,6
04	Кухня-Гостинная	16,1
05	Гардеробная	3,7
Общая площадь квартиры:		46,9

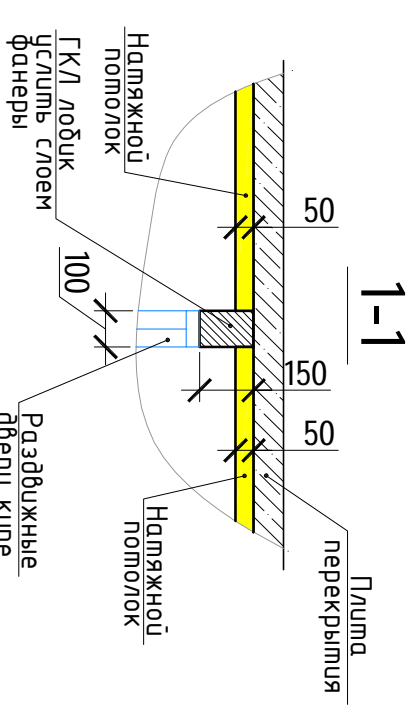
ГАП		Техническая часть	смадия	лусм	лустов
ГИП		дизайн-проект мебели	РП	7	
Архитектор	Попель Г.В.	План расстановки мебели с размерами			
д-м Власеня					
УЗМ					
Заказчик					

Попель Глеб Вячеславович
8-926-377-40-35
www.designapartment.ru

План потолка



- Условные обозначения:**
- Натяжной потолок
 - Гипсокартон

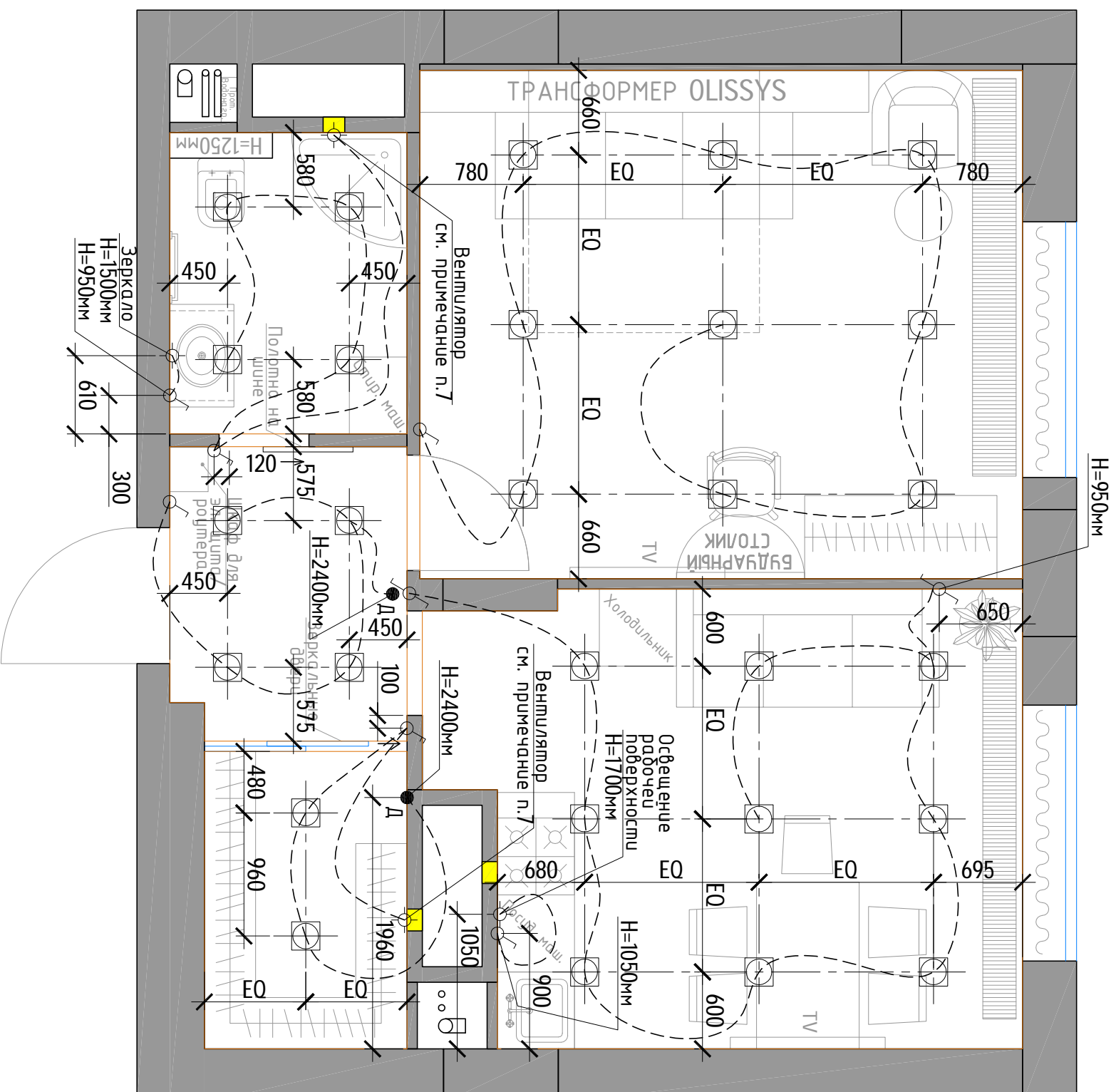


Примечания:

1. Все размеры даны в мм
2. Все высоты даны от чернового потолка.
3. Монтировать конструкцию из ГКЛ выполнить из гипсокартона в 2 слоя.
4. Окончательные высоты потолков принять после согласования проекта вендуляции.
5. В спальне выполнить шумоизоляцию потолка $t=50\text{мм}$.

ГАП				
ГИП				
Архитектор	Попель Г.В.			
Дата внесения в ЭМ				
Заказчик				
Техническая часть дизайн-проекта кухни		этадия	лист	лист
План потолка		РП	9	
		Попель Г.В. Вячеславович 8-926-377-40-35 www.designartment.ru		

План освещения



Спецификация электроарматуры

№	Наименование	Общее Кол-во, шт
1	Выбод электричества	4
2	Подвесной светильник (тип люстра)	0
3	Встраиваемый светильник	28
4	Светильник настенный (тип бра)	0
5	Выключатель одноклавишный	4
6	Выключатель двухклавишный	2
7	Переключатель одноклавишный	2
8	Датчик движения	2

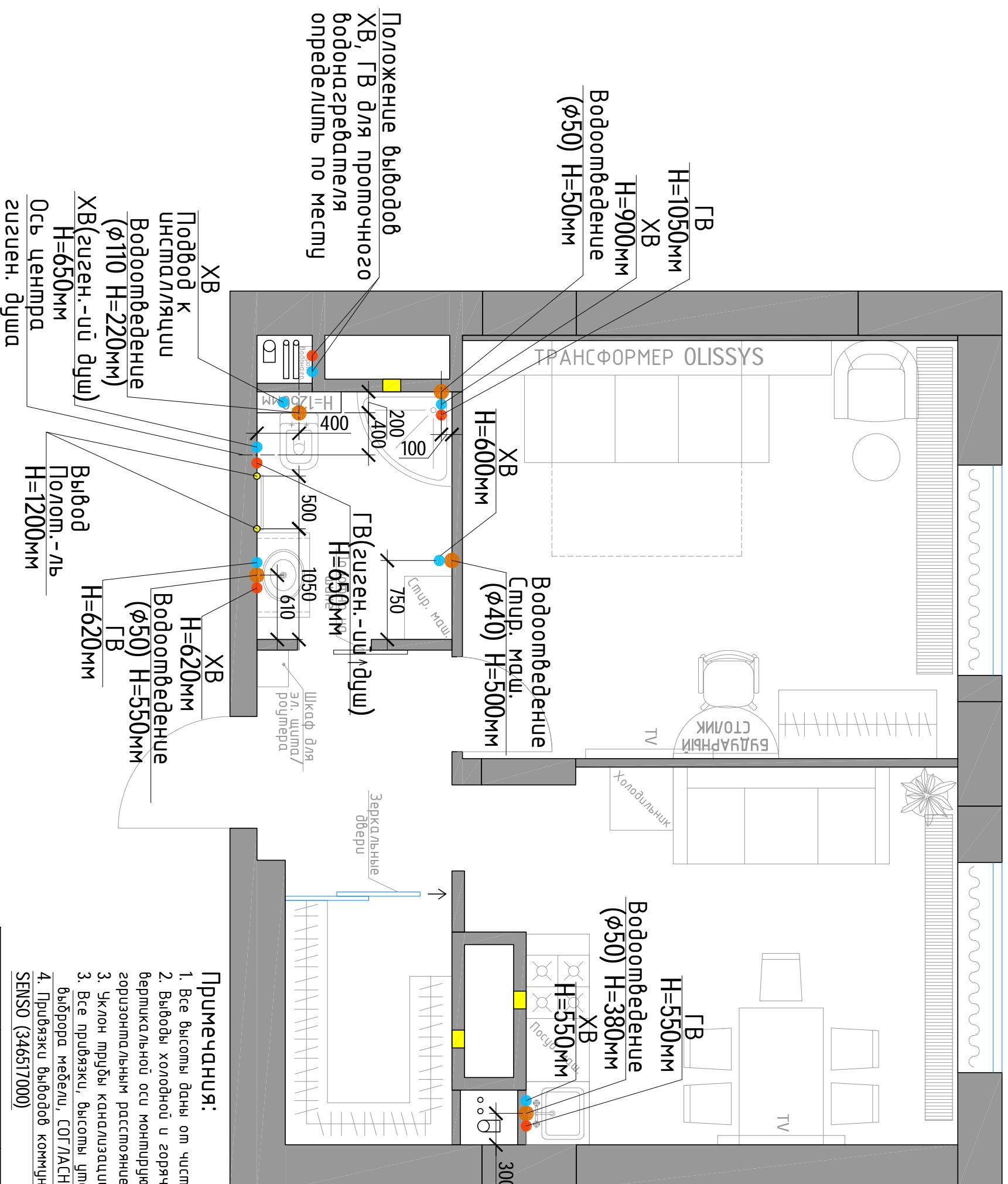
Примечания:

1. Привязки даны от существующих стен, до центральной оси блока.
2. Все высоты даны от чистого пола.
3. Высота всех выключателей h=900мм, кроме отдельно обозначенных на чертеже.
4. Высота всех розеток h=300мм, кроме отдельно обозначенных на чертеже.
5. Выключатели и розетки, расположенные в районе дверных проемов монтируются с привязкой t=200мм кроме отдельно обозначенных на чертеже.
6. Размер EQ - означает равные отрезки в рамках одной цепочки размеров.
7. Выбор питания вентилятора вывести в вент. отверстие в зоне отвода централизованной шахты.
8. Управление групп света датчиком движения во всех зонах дома также дублируется выключателями/проходными переключателями.

ГАП		Техническая часть	этадия	лист	лист08
ГИП		дизайн-проект кбартуры	РП	10	
Архитектор	Попель Г.В.				
дата внесения изменений		План освещения			
Заказчик					

Попель Глеб Вячеславович
8-926-377-40-35
www.designapartment.ru

Схема точек подвода/отвода воды



Примечания:

1. Все высоты даны от чистого пола.
2. Выбоды холодной и горячей воды не имеющие привязки относительно вертикальной оси монтируются симметрично выбоду канализации с горизонтальным расстоянием $t=150$ мм между центрами выбодов.
3. Уклон трубы канализации выдержать не менее $i=2\%$ (2см на 1 м.пог.)
3. Все привязки, высоты уточнить после окончательного выбора мебели, СОГЛАСНО ТЕХ.КАРТАМ НА САНТЕХНИКУ.
4. Привязки выбодов коммуникаций для унитаза подобраны для модели РОСА ДАМА SENS0 (346517000)

ГАП		Техническая часть	этадия	лист	лист
ГИП		дизайн-проект кбартуры	РП	11	
Архитектор	Попель Г.В.	Схема точек подвода/отвода воды	Попель Г.В. Вячеславович 8-926-377-40-35 www.designapartment.ru		
дата введения изм.					
Заказчик					