

г. Москва ул. Донецкая д.30 к.2
Жилой Комплекс "Домашний"

ТЕХНИЧЕСКИЙ ПРОЕКТ

Руководитель проекта: Попель Глеб Вячеславович

2019

8-926-377-4035
Попель Глеб Вячеславович



Ведомость чертежей

Лист	Наименование	Примечание
2	Ведомость чертежей	
3	Обмерный план	
4	План демонтажа перегородок	
5	План монтажа перегородок	
6	План перегородок	
7	План расстановки мебели	
8	План расстановки мебели с размерами	
9	План розеток	
10	План расположения "теплого пола"	
11	План потолка	
12	План освещения	
13	Схема точек подвода/отвода воды	
14	План размещения кондиционеров	

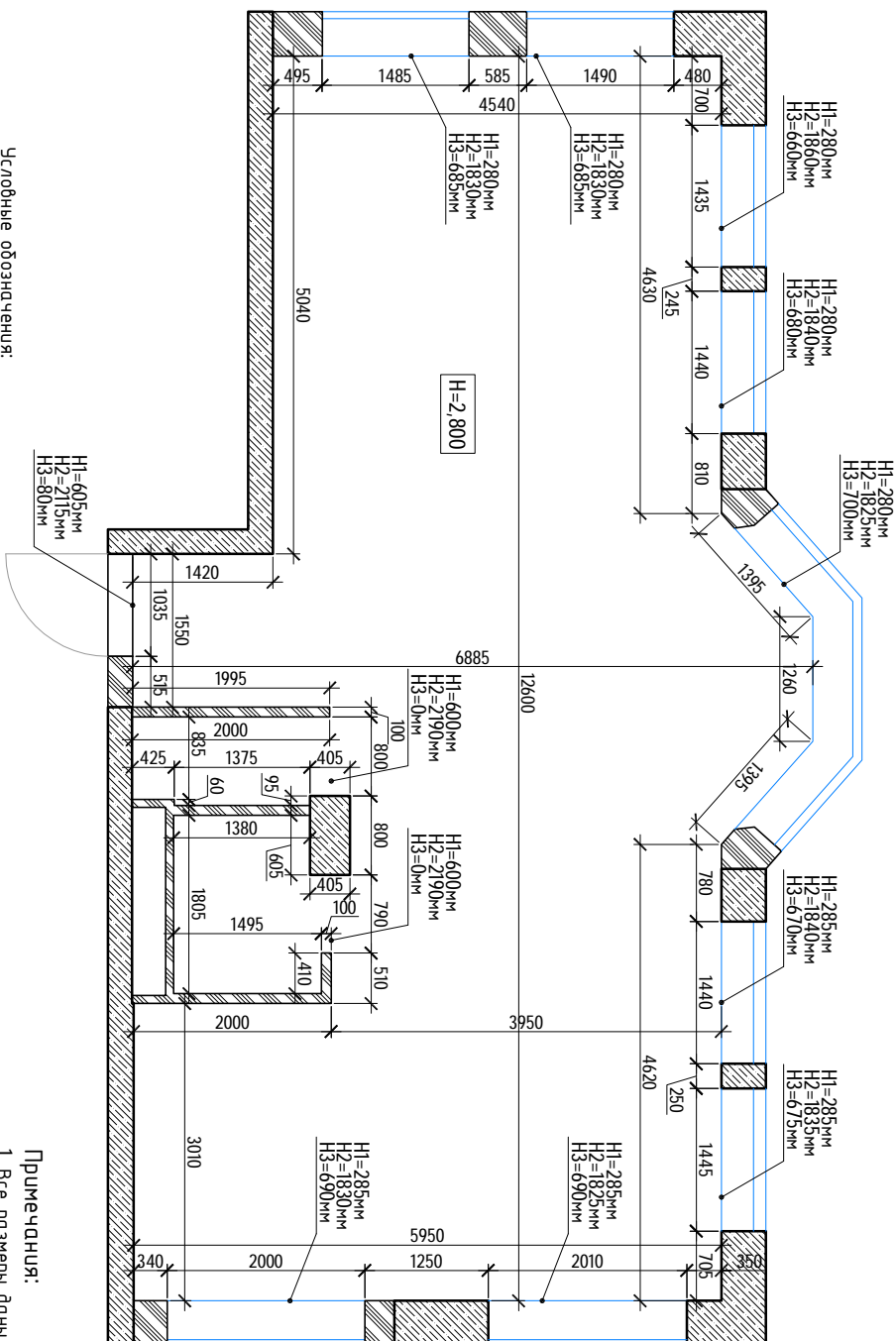
ОБЩИЕ ДАННЫЕ

1. Все размеры даны в мм.
2. Все высоты даны от чистого пола.
3. Высота порога пола условно принята равной $t=65\text{мм}$



ГАП									
ГИП									
Архитектор	Понель Г.В.				Техническая часть дизайн-проекта квартиры		сводья	лист	листоб
дата выдачи УК					Ведомость чертежей		ПП	2	
Заказчик							Понель Г.в.в. Выезд/добуд 8-926-377-40-35 www.designdepartment.ru		

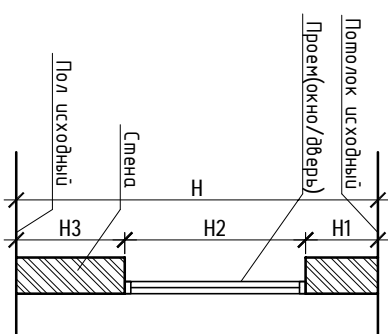
Обмерный план



Слобные обозначения:

- Железобетон
- Гипсокартон
- Газоблок

Схема обозначения высот на чертеже



Сквартуры(без балконов): 68,3м²
 Сбалконов: 0,0м²
 Общая площадь: 68,3м²

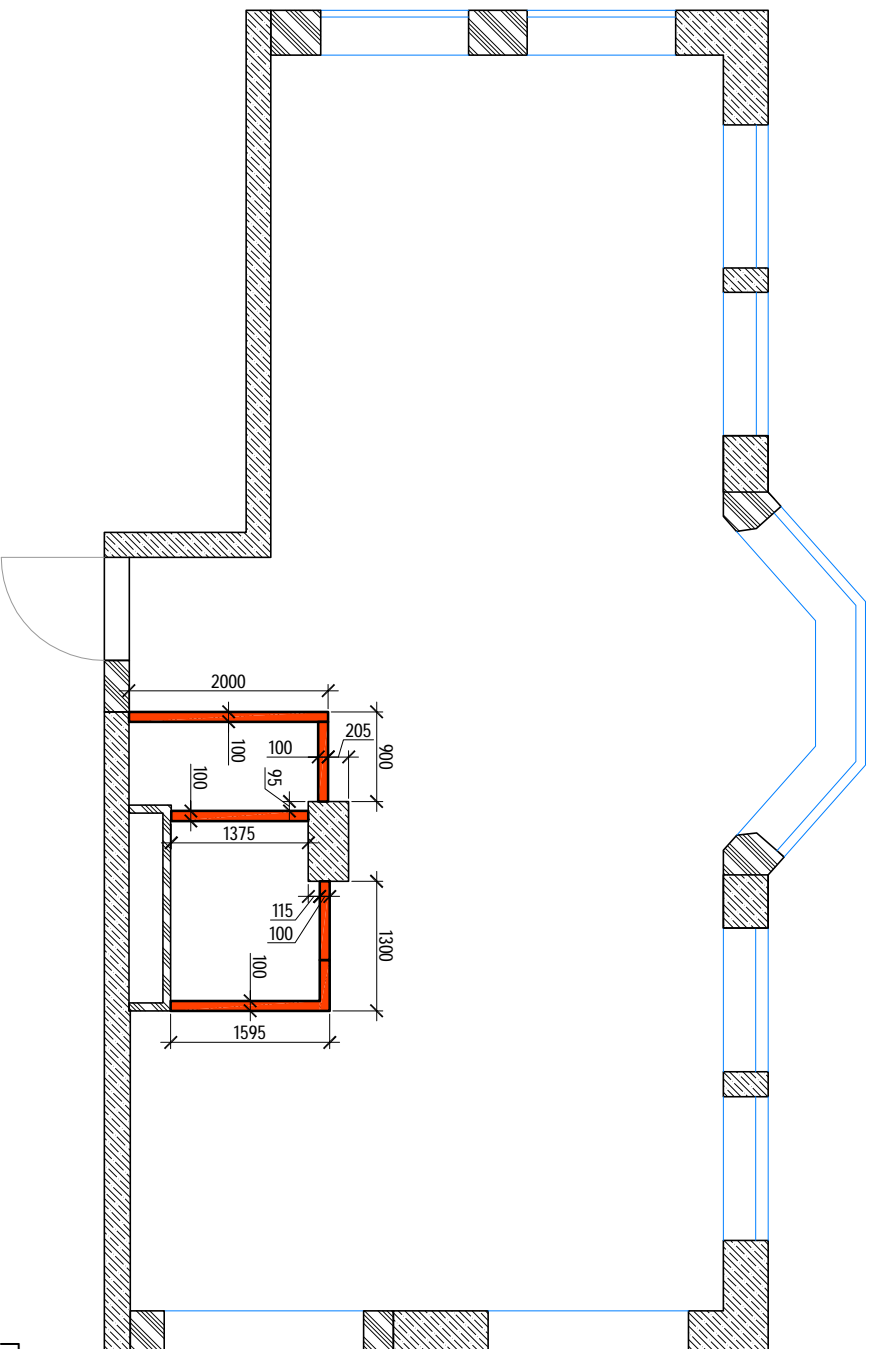
Примечания:

1. Все размеры даны в мм.
2. Высоты помещений указаны между исходным полом и помолоком.
3. Исходным полом считать ж.б. плиту перекрытия.

ГАП		Техническая часть	страница	лист	листоб
ТИП		эскизы-проекта квартир	РП	3	
Архитектор	Попель Г.В.	Обмерный план			
дизайнер	УК				
Заказчик					

Попель Глеб Вячеславович
 8-926-317-40-35
 www.designdepartment.ru

План демонтажа перегородок

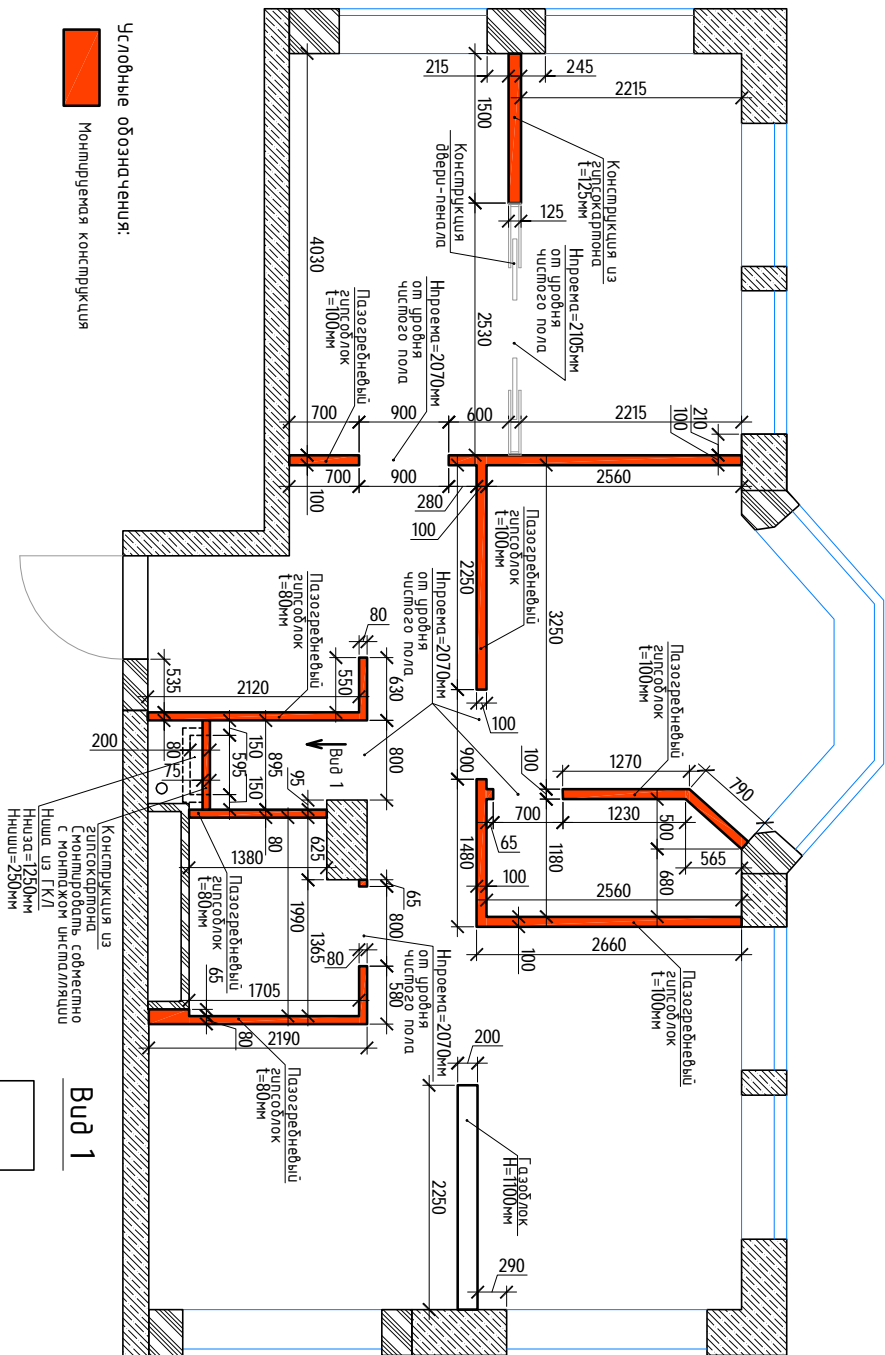


Условные обозначения:
Демонтируемая конструкция

Примечания:
1. Все размеры даны в мм.

ГЛП		Техническая часть	страницы	лист	листоб
ТИП		дизайн-проект «Квартиры	РП	4	
Архитектор	Попель Г.В.				
дизайн интерьера					
УЗН					
Заказчик		План демонтажа перегородок			Попель Глеб Вячеславович 8-926-317-40-35 www.designartteam.ru

План монтажа перегородок



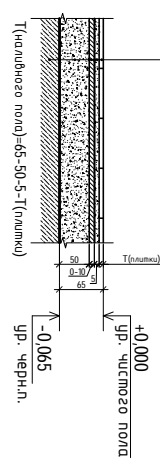
Условные обозначения:



- Примечания:**
1. Все размеры даны в мм.
 2. Все высоты указаны от уровня чистого пола.
 3. Все размеры стен даны без учета штукатурки (отделки), кроме отдельно обозначенных на чертеже.
 4. Высота дверных проемов для распашных дверей H=2070мм от уровня чистого пола кроме отдельно обозначенных на чертеже.
 5. Единый уровень чистого пола в зонах укладки чистовых отделочных материалов различной мощности достигается за счет изменения толщины слоя наливного пола t=0-10мм.
 6. Стены/лужица из ГКЛ в санузлах монтируются совместно с монтажом самонесущих систем лямпы.
 7. Пирог по полу является рекомендуемым и может корректироваться при согласовании с заказчиком.
 8. При монтаже "теплого пола", толщину слоя плиточного клея скорректировать согласно тех. требованиям греющего кабеля. Общая высота конструкции пола скорректировать согласно величине нолей мощности плиточного клея.

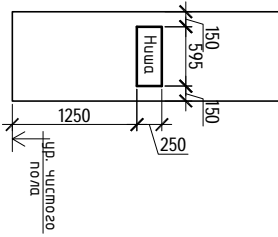
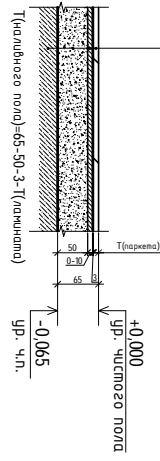
Пирог по полу в зоне керам. плитки в сухих помещениях
М 1:10

- Плитка, керамогранит
- Плиточный клей (UNIS PLUS) - 5мм
- Грунтовка
- Наливной пол 0-10мм
- Грунтовка
- ц.п. стяжка -50мм
- Грунтовка
- ж.б. плита перекрытия



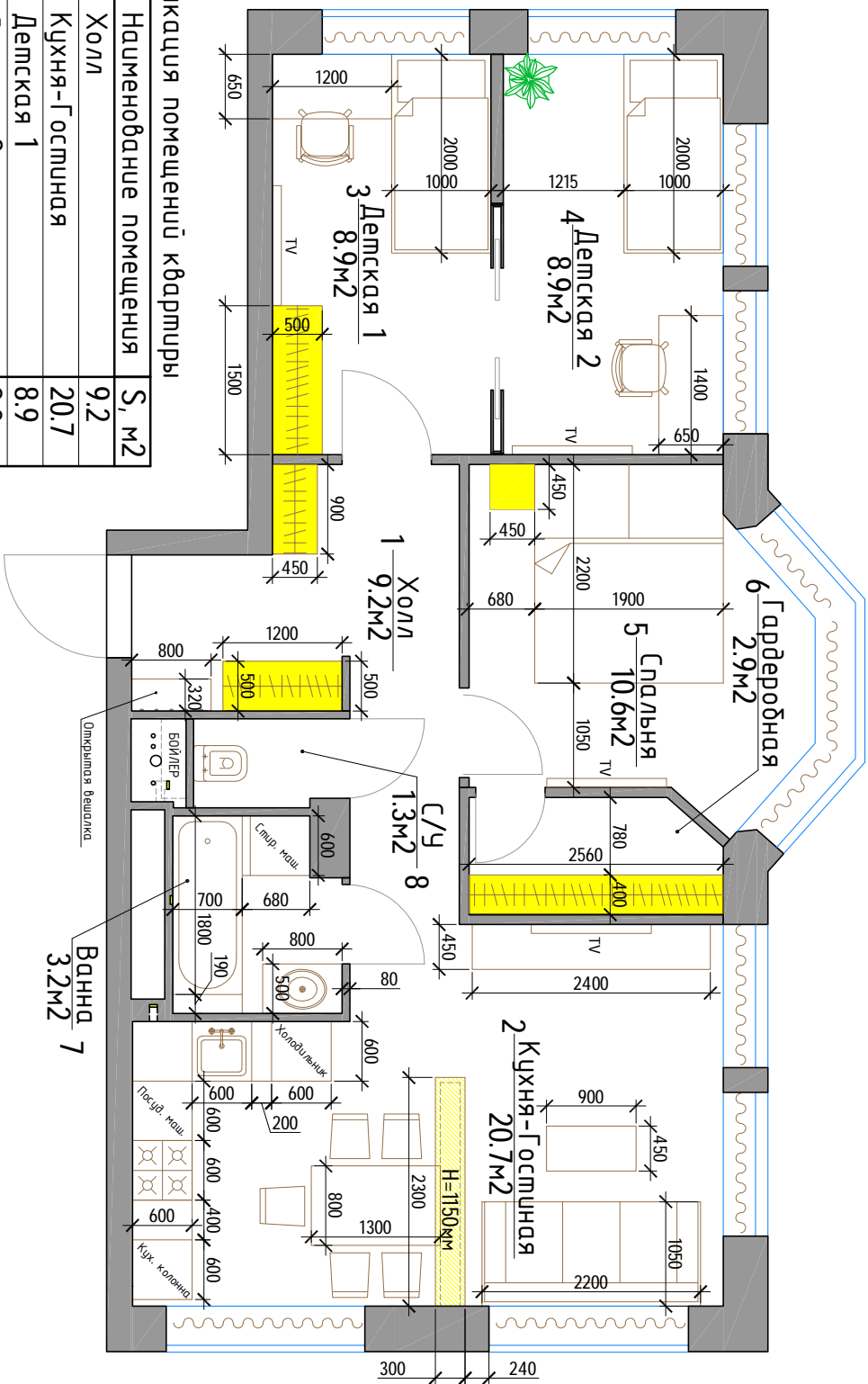
Пирог по полу в зоне ламината
М 1:10

- Ламинат
- Подложка
- Наливной пол 0-10мм
- Грунтовка
- ц.п. стяжка -50мм
- Грунтовка
- ж.б. плита перекрытия



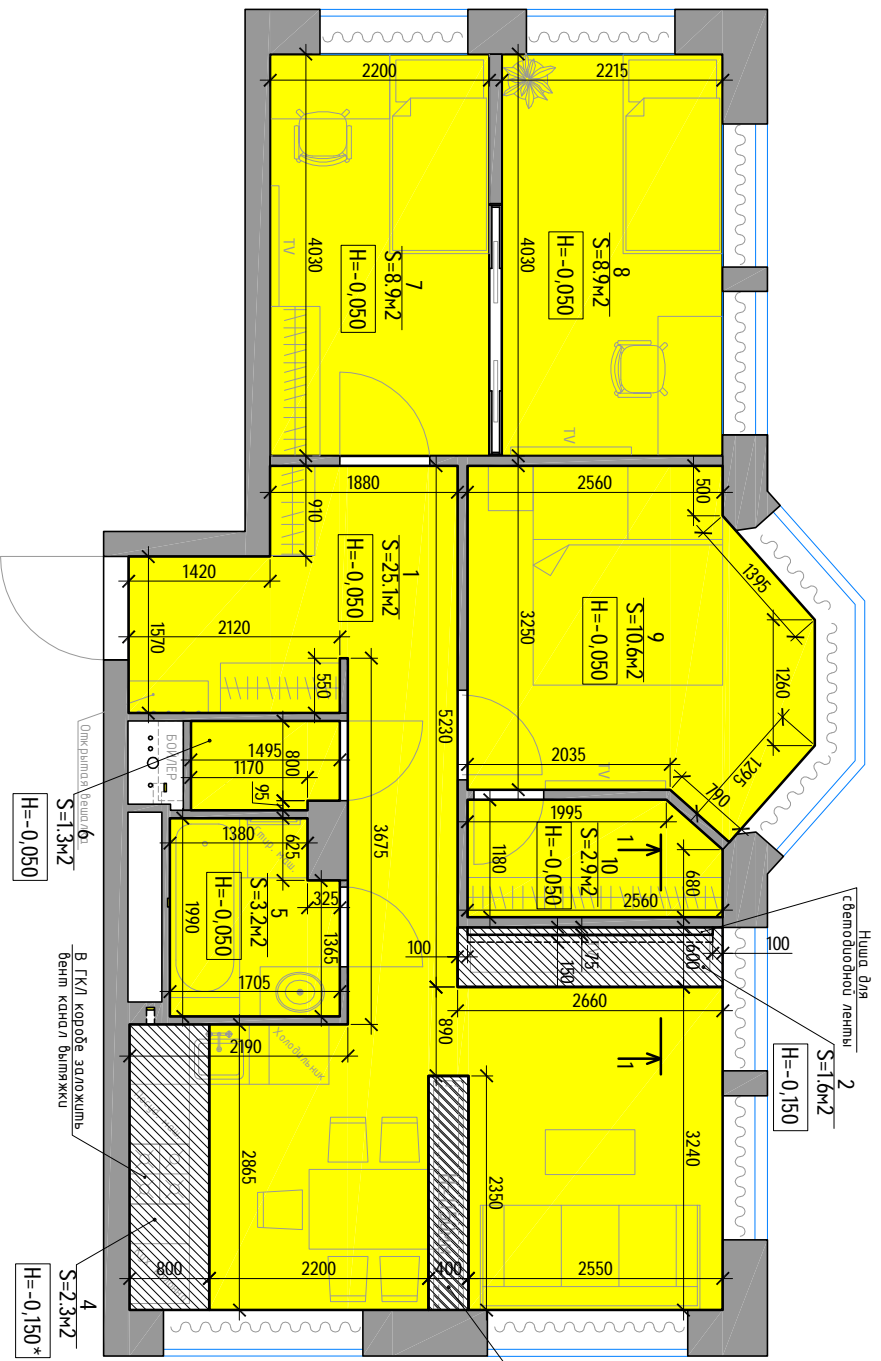
ГАП		Техническая часть	сторбя	лист	листоб
ТИП		диагн.-проектная документация	РП	5	
Архитектор	Попель Г.В.	План монтажа перегородок			
Дата внесения в эл.					
Заказчик					
		Попель Г.В. Вячеславович 8-926-317-40-35 www.designartteam.ru			

План расстановки мебели

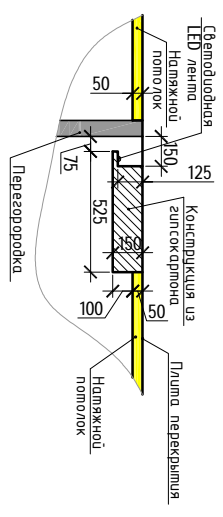


ГАП		Техническая часть	студия	лист	листоб
ТИП		дизайн-проект квартиры	ПН	8	
Архитектор	Попель Г.В.	План расстановки мебели с размерами	Попель Глеб Вячеславович 8-926-317-40-35 www.designartteam.ru		
дизайнер мебели	УЗК				
Заказчик					

План потолка



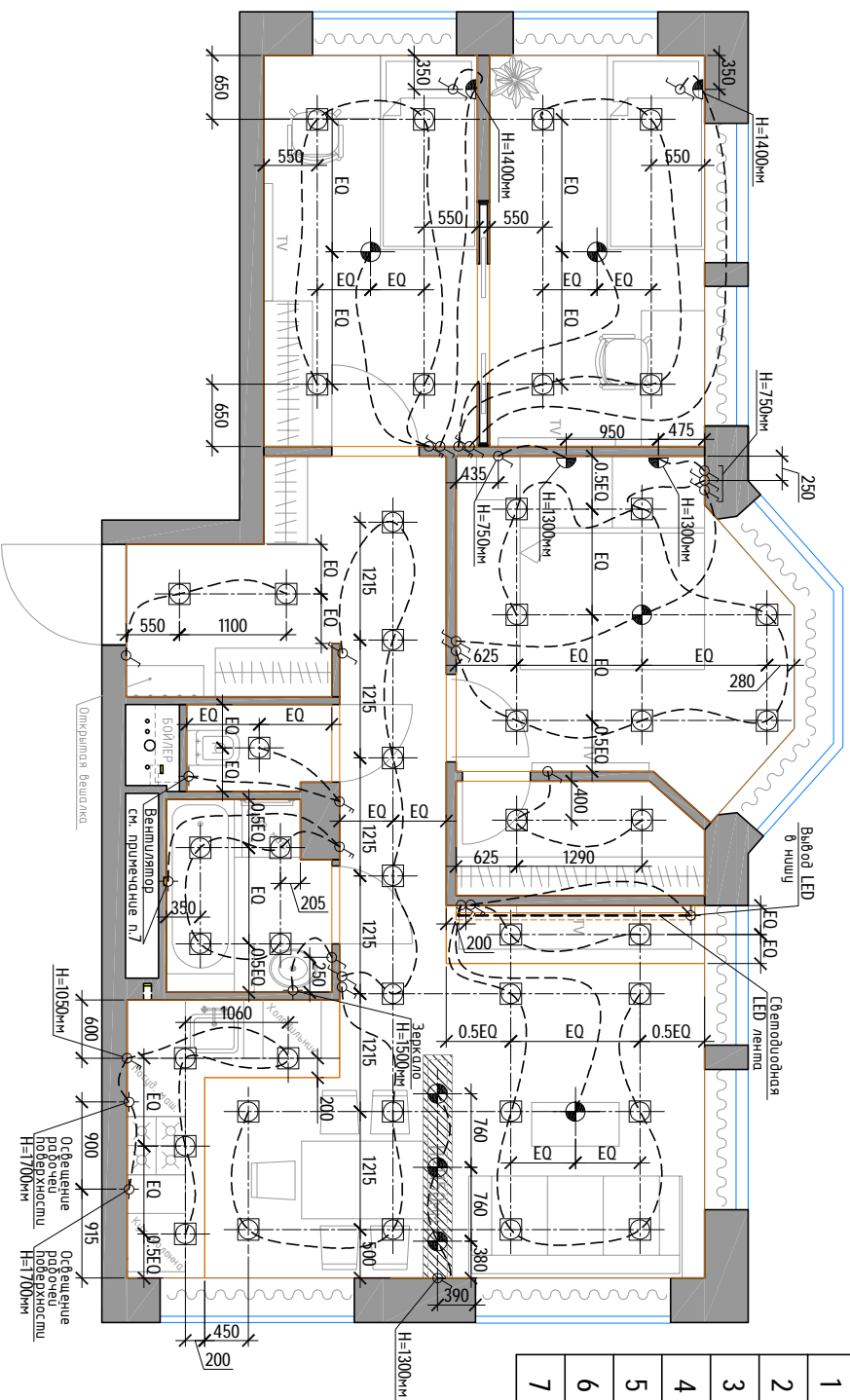
- Условные обозначения:**
- Намяжной потолок
 - Гипсокартон



- Примечания:**
1. Все размеры даны в мм
 2. Все высоты даны от чернового потолка.
 3. Монтаж конструкции из ГКЛ выполняйте из гипсокартона в 2 слоя.
 4. Окончательные высоты потолков принять после согласования проекта вентиляцией.
- * - Высоты потолка уточнить после монтажа вентиляции.

ГАП		Техническая часть	сторбя	лист	листоб
ТИП		дизайн-проект квартиры	РП	11	
Архитектор	Попель Г.В.				
дизайнер	УЗК				
Заказчик		План потолка			Попель Г.в.в. Вячеславович 8-926-317-40-35 www.designartteam.ru

План освещения



Спецификация электроарматуры

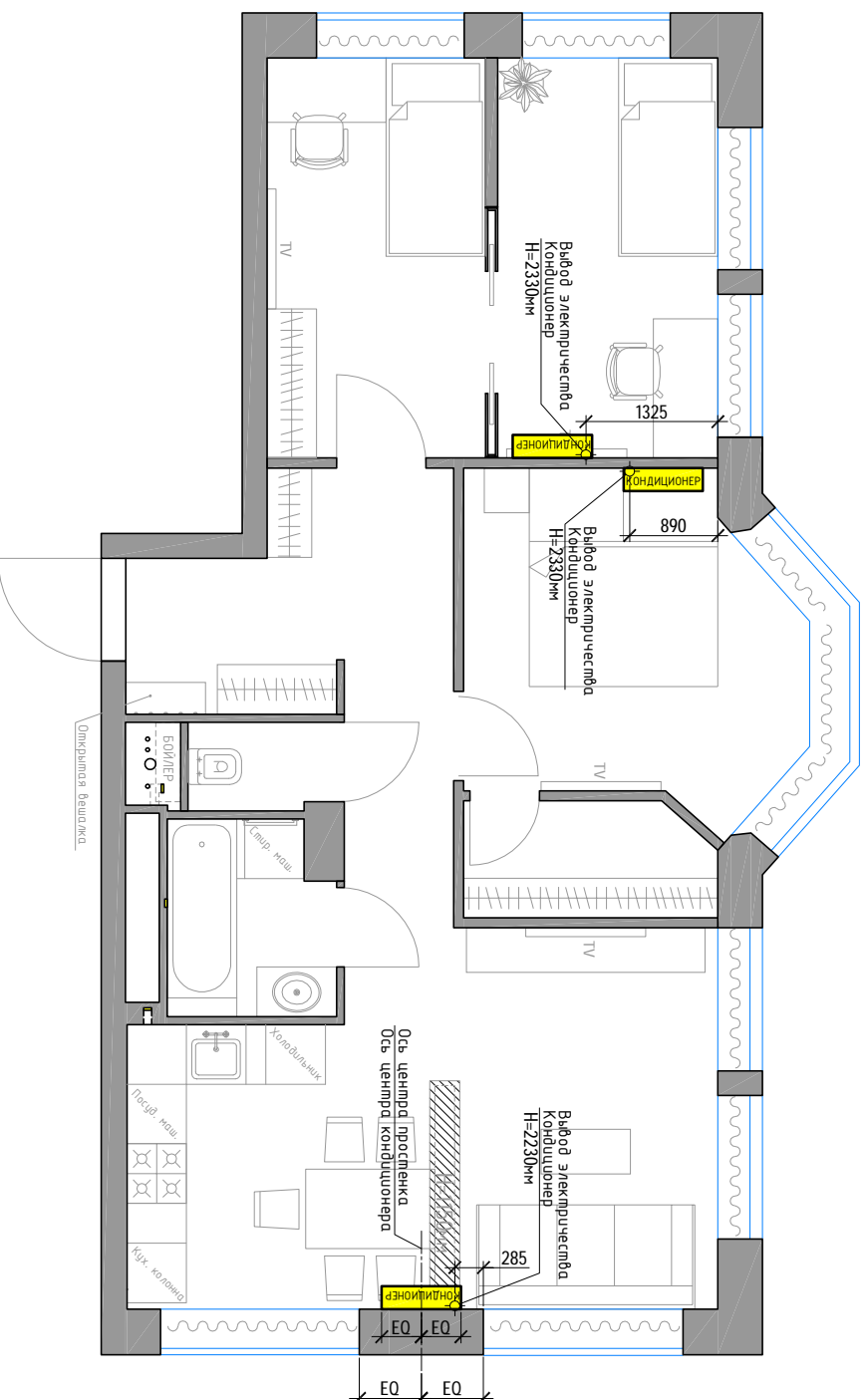
N	Наименование	Общее Кол-во, шт
1	Выход электричества	6
2	Подвесной светильник (тип люстра)	7
3	Встраиваемый светильник	45
4	Светильник настольный (тип бра)	4
5	Выключатель одноклавишный	7
6	Выключатель двухклавишный	7
7	Переключатель одноклавишный	10

Примечания:

1. Привязки даны от существующих стен, до центральной оси блока.
2. Все высоты даны от чистого пола.
3. Высота всех выключателей $h=900\text{мм}$, кроме отдельно обозначенных на чертеже.
4. Высота всех розеток $h=300\text{мм}$, кроме отдельно обозначенных на чертеже.
5. Выключатели и розетки, расположенные в районе дверных проемов монтируются с привязкой $t=200\text{мм}$ кроме отдельно обозначенных на чертеже.
6. Размер EQ - означает радиусные отверстия в рамках одной целочки размером.
7. Выбор питания вентилятора вынести в вент. отверстие в зоне отбора централизованной шахты.

ГАП		Техническая часть	страницы	лист	листов
ТИП		диагн-проектная документация	РП	12	
Архитектор	Попель Г.В.				
директ. участка					
Заказчик		План освещения			Попель Г.В. Вячеславович 8-926-317-40-35 www.designdepartment.ru

План размещения кондиционеров



Примечания:

1. Все размеры даны в мм.
2. Все высоты даны от чистого пола.
3. При выборе марки кондиционера - уточняйте привязку выводов электричества.
4. Привязки даны для кондиционеров Mitsubishi MS-GF35/ML-GF35 VA. При смене марки кондиционера - уточняйте привязку выводов электричества.
5. Монтаж кондиционеров в районе дверных проемов /проемов вестш по центру проема.
6. При смене марки кондиционера высоту коминикации выбрать таким образом, чтоб кондиционер был установлен максимально близко к плоскости потолка.

ГАП		Техническая часть	стр. 6	лист	лист 6
ТИП		диагн.-проектная документация	РП	14	
Архитектор	Попель Г.В.	План размещения кондиционеров	Попель Г.В. Вячеславович 8-926-317-40-35 www.designartteam.ru		
дого. вестш. узл.					
Заказчик					