









MAD Mission @N8 - Hilfestellungen

Nachdem bei der MAD Mission immer wieder Telefonjoker benötigt wurden, haben wir uns entschlossen diese zusätzliche Hilfe anzubieten, für den Fall dass ihr mal gar keine Idee mehr habt, wie es weiter geht. Der Cache ist natürlich wie bisher ohne diese „Online-Hilfen“ zu lösen, sie dienen lediglich dazu, eure Telefonjoker in der Nacht zu schonen.

Um diese neuen Hilfen nutzen zu können, nehmt dieses Blatt und ein internetfähiges Smartphone mit QR-Codereader mit auf eure Runde.

Nach wie vor gibt es natürlich immer noch die althergebrachten Hilfestellungen wie Additional Hints im Cache-Listing sowie an den Stationen, diese sollten vorrangig genutzt werden.

Viel Spaß auf der Runde und viel Erfolg wünschen euch Team-Fragnix

Station 1		
Hilfe 1	Hilfe 2	
		
Station 3		
Hilfe 1	Hilfe 2	Geochecker
		
Station 4		
Notfallstation (falls die Technik nicht funktioniert)	Hilfe 1	Hilfe 2
		
Notfallstation für Station 5 (falls die Technik nicht funktioniert)	Hilfe zu Station 6	Notfallstation für Station 8 (falls die Technik nicht funktioniert)
