

# Como vender no mercadolibre.com.br



**mercado  
livre**

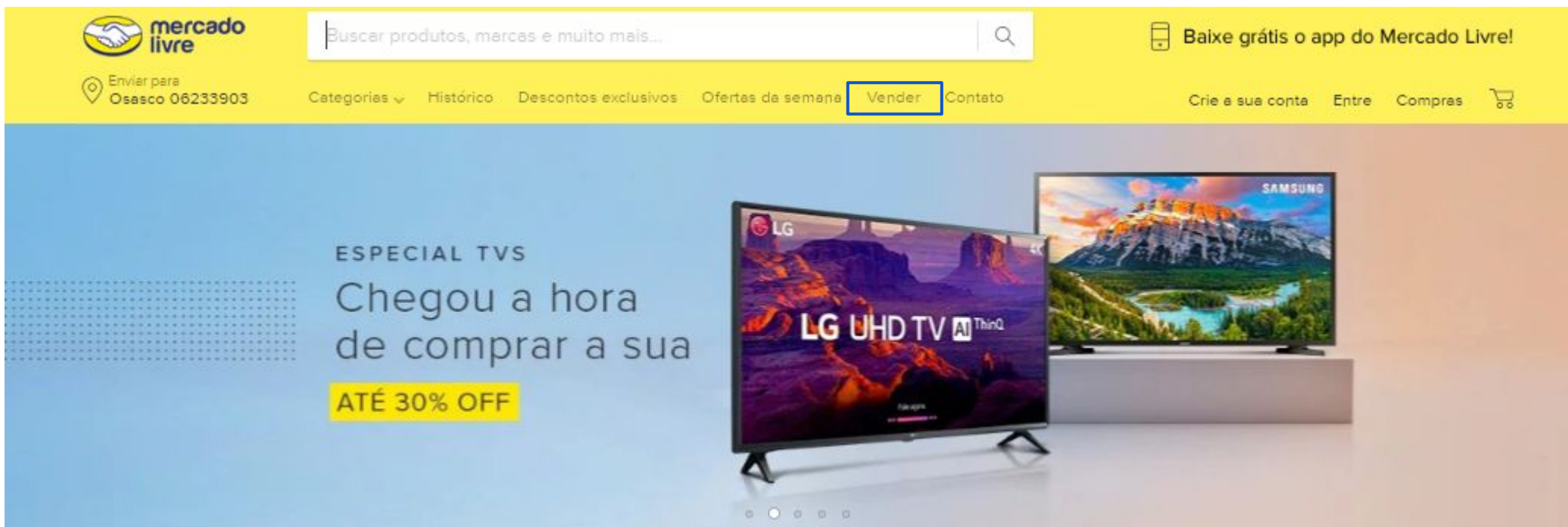
# Como publicar no Mercado Livre



## 1. ACESSE SUA CONTA

Entre na conta da organização e clique na opção “Vender”

Lembre-se que, se a ONG faz parte do Mercado Livre Solidário, terá 100% de bonificação para publicar e vender.



Conheça mais sobre os [primeiros passos para vender no Mercado Livre!](#)

# Como publicar no Mercado Livre



## 2. ESCOLHA O QUE QUER PUBLICAR

- ✓ Selecione entre **Produtos, Veículo, Imóveis ou Serviços**.
- ✓ Escreva um título para sua publicação. Quanto mais preciso o título, mais fácil será para um comprador saber se a oferta corresponde ao que está buscando.
- ✓ Selecione a **categoria do seu produto**. A partir do título da publicação, sugerimos uma categoria para o produto que quer vender. Certifique-se de que a categoria sugerida corresponde ao seu produto ou escolha outra.

Olá! Antes de mais nada,  
o que você vai anunciar?



Produtos



Veículo



Imóveis



Serviços

# Como publicar no Mercado Livre



## 3. DESCREVA SEU PRODUTO

- ✓ Se o seu produto tiver variedade de cores e tamanhos, por exemplo, você poderá **criar variantes** para que todas as opções apareçam na mesma publicação.
- ✓ **Faça o upload de fotos do produto** e não se esqueça de que na venda online uma boa imagem é fundamental.
- ✓ **Indique o estoque:** coloque a quantidade de produtos que tem disponível de cada variante para automatizar o controle de estoque. Indique o código universal do seu produto.
- ✓ **Complete a ficha técnica:** na ficha você poderá colocar as características mais importantes do produto, como medida, modelo, marca, material etc.
- ✓ **Acrescente uma descrição:** adicione informações que vão ajudar o comprador a escolher seu produto. Quanto mais detalhada a descrição, menos perguntas você receberá de seus compradores. Mas cuidado para colocar apenas aquilo que for necessário para a decisão de compra.

Código universal é um número que tem entre 8 e 14 dígitos e está perto do código de barras, na caixa do produto ou na etiqueta.

### Preencha a ficha técnica do seu produto

Você terá um posicionamento melhor nos resultados de busca, e seus compradores terão todas as informações necessárias para comprarem de você.



Marca  
teste

Modelo  
teste

Desenho do tecido  
Floral

Gênero  
Selecionar

Material principal

Tipo de manga  
Selecionar

Tipo de gola


# Como publicar no Mercado Livre



## 4. COLOQUE O PREÇO DO PRODUTO

É obrigatório inserir o preço do produto ou serviço. O preço não pode ser 0 (zero).

Para concluir,  
vamos definir as condições de venda



Qual é o preço?

R\$

Cancelar

# Como publicar no Mercado Livre

## TUDO PRONTO PARA VENDER!



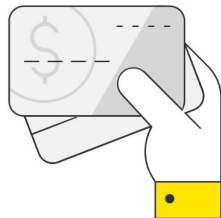
**Mercado Livre Solidário** bonifica 100% da sua venda. Isso significa que sua organização não paga a comissão do Mercado Livre para publicar e vender na plataforma.

## Lembre-se que está proibido incluir na publicação


- 🔑 O site da ONG
- 🔑 O endereço da ONG (o bairro é permitido)
- 🔑 Números de telefone
- 🔑 Logos de redes sociais (facebook, twitter, intagram, etc.)





# Como cobrar no Mercado Livre



Fazer a cobrança de suas vendas é muito simples. Você poderá oferecer diferentes opções de pagamento!



O dinheiro da venda do produto será creditada na sua conta de Mercado Pago ([Conheça mais sobre Mercado Pago](#)). Para que a organização tenha acesso a todas as medidas de segurança, contamos com um sistema antifraude para proteger os pagamentos e seu dinheiro.



# Exemplo de utilização – Venda de produtos



Almofada Fuxicão Gigante Rede Asta.

**R\$ 199**

12x R\$ 16<sup>58</sup> sem juros

Frete grátis



Almofada Fuxicão Rede Asta.

**R\$ 89**

12x R\$ 7<sup>42</sup> sem juros

Rio de Janeiro



# Mercado Livre Solidario



Contato: [melisolidario@mercadolive.com](mailto:melisolidario@mercadolive.com)

Site: [www.mercadolivresolidario.com](http://www.mercadolivresolidario.com)

**Vamos juntos  
transformar a realidade**

